

En noviembre, se alojaron 25.512 viajeros en establecimientos turísticos extrahoteleros un 42,4% más que en el mismo mes del año anterior (en España un 8,0%), según los datos publicados por el Instituto Nacional de Estadística. El número de pernoctaciones se situó en 50.537 un 44,9% más que en 2017 (1,3% a nivel nacional)

El turismo rural aumenta interanualmente tanto en viajeros (40,06%) como en pernoctaciones (41,39%) en este mes. La estancia media se sitúa en 1,98 días, un 1,02% más que la del mismo mes de 2017. Los viajeros residentes en nuestro país representaron el 93% del total de viajeros recibidos y de las pernoctaciones.

El número de viajeros que se han alojado en cámpines en Extremadura subió respecto al mismo mes de 2017 un 33,8% y las pernoctaciones un 44,1%; la estancia media sube un 7,4% con relación al mismo período del año anterior. Respecto al origen el 56% de los viajeros en acampamentos tenían la residencia en España.

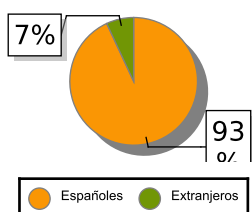
En los apartamentos turísticos extremeños aumenta el número de viajeros (50,2%) y de las pernoctaciones (54,6%). La estancia media aumenta un 2,8% en este mes. Respecto al origen de los viajeros, el 93% eran viajeros residentes en España.

Las pernoctaciones en albergues bajan un 22,2% en este mes respecto a las registradas en noviembre de 2017. El número de viajeros disminuye un 15,2% y la estancia media se reduce un 8,1% en tasa anual.

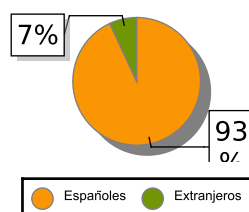
ALOJAMIENTOS TURISMO RURAL

	Total			Residentes en España			Residentes en el extranjero		
	2017	2018	Variación Interanual	2017	2018	Variación Interanual	2017	2018	Variación Interanual
Número de viajeros									
España	227.662	280.181	23,07 %	200.857	250.900	24,91 %	26.805	29.281	9,24 %
Extremadura	11.488	16.587	44,39 %	11.021	15.436	40,06 %	467	1.151	146,47 %
Número de pernoctaciones									
España	492.788	617.889	25,39 %	395.854	522.296	31,94 %	96.934	95.593	-1,38 %
Extremadura	22.549	32.809	45,50 %	21.597	30.537	41,39 %	952	2.272	138,66 %
Estancia media									
España	2,16	2,21	2,31 %						
Extremadura	1,96	1,98	1,02 %						

VIAJEROS EXTREMADURA



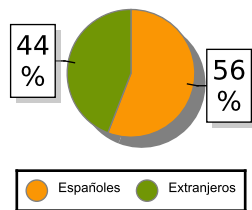
PERNOCTACIONES EXTREMADURA



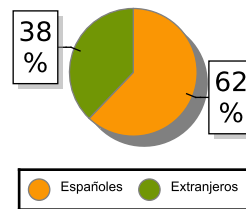
ACAMPAMENTOS TURÍSTICOS

	Total			Residentes en España			Residentes en el extranjero		
	2017	2018	Variación Interanual	2017	2018	Variación Interanual	2017	2018	Variación Interanual
Número de viajeros									
España	158.334	180.854	14,22 %	103.360	124.858	20,80 %	54.974	55.996	1,86 %
Extremadura	1.898	2.540	33,83 %	1.022	1.420	38,94 %	876	1.120	27,85 %
Número de pernoctaciones									
España	1.016.641	1.140.955	12,23 %	294.181	374.734	27,38 %	722.460	766.221	6,06 %
Extremadura	4.360	6.285	44,15 %	3.080	3.907	26,85 %	1.280	2.378	85,78 %
Estancia media									
España	6,42	6,31	-1,71 %						
Extremadura	2,30	2,47	7,39 %						

VIAJEROS EXTREMADURA



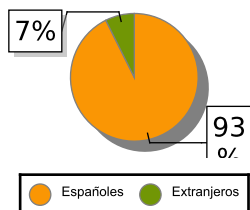
PERNOCTACIONES EXTREMADURA



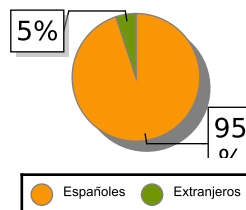
APARTAMENTOS TURÍSTICOS

	Total			Residentes en España			Residentes en el extranjero		
	2017	2018	Variación Interanual	2017	2018	Variación Interanual	2017	2018	Variación Interanual
Número de viajeros									
España	645.355	656.870	1,78 %	187.852	217.582	15,83 %	457.503	439.288	-3,98 %
Extremadura	3.899	5.857	50,22 %	3.281	5.425	65,35 %	618	432	-30,10 %
Número de pernoctaciones									
España	4.226.692	4.056.587	-4,02 %	661.329	733.716	10,95 %	3.565.363	3.322.871	-6,80 %
Extremadura	6.817	10.545	54,69 %	5.932	10.009	68,73 %	885	536	-39,44 %
Estancia media									
España	6,55	6,18	-5,65 %						
Extremadura	1,75	1,80	2,86 %						

VIAJEROS EXTREMADURA



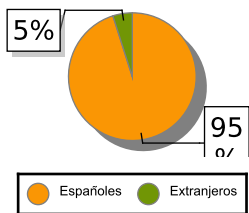
PERNOCTACIONES EXTREMADURA



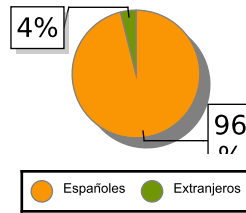
ALBERGUES

	Total			Residentes en España			Residentes en el extranjero		
	2017	2018	Variación Interanual	2017	2018	Variación Interanual	2017	2018	Variación Interanual
Pernoctaciones. Turismo									
España	144.981	156.515	7,96 %	92.827	96.749	4,23 %	52.154	59.766	14,60 %
Extremadura	1.156	899	-22,23 %	1.108	864	-22,02 %	48	35	-27,08 %
Viajeros. Turismo									
España	60.547	61.888	2,21 %	42.023	39.910	-5,03 %	18.524	21.978	18,65 %
Extremadura	624	529	-15,22 %	584	503	-13,87 %	40	26	-35,00 %
Estancia media. Turismo									
España	2,39	2,53	5,86 %						
Extremadura	1,85	1,70	-8,11 %						

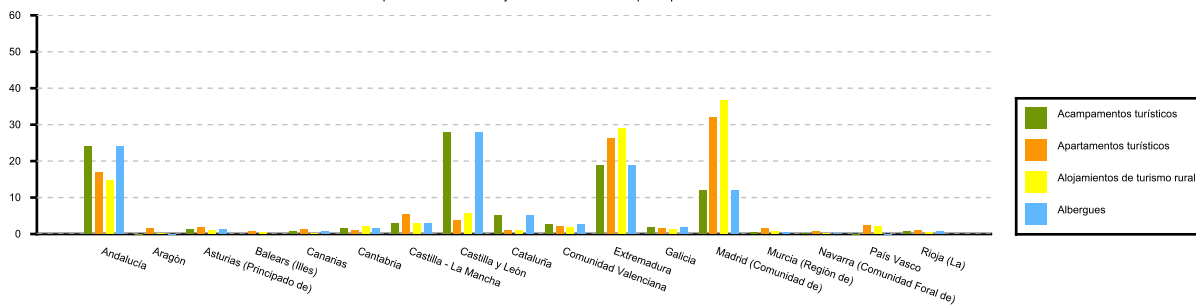
VIAJEROS EXTREMADURA



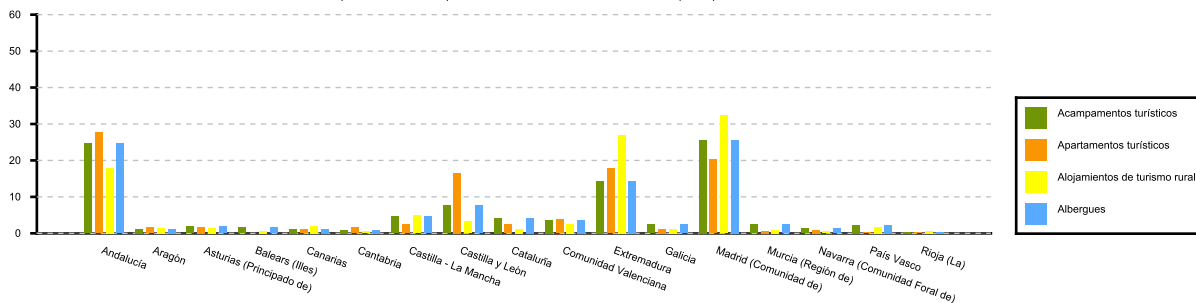
PERNOCTACIONES EXTREMADURA



Distribución porcentual de los viajeros residentes en España por CCAA con destino Extremadura



Distribución porcentual de las pernoctaciones de los residentes en España por CCAA con destino Extremadura



Fuente: Elaboración propia a partir de los datos del INE.