

En octubre, se alojaron 31.155 viajeros en establecimientos turísticos extrahoteleros un 14,6% más que en el mismo mes del año anterior (en España un 0,4%), según los datos publicados por el Instituto Nacional de Estadística. El número de pernoctaciones se situó en 60.998, un 5,8% más que en 2017 (-2,4% a nivel nacional).

El turismo rural aumenta interanualmente en viajeros (17,1%) y en pernoctaciones (8,8%) en este mes. La estancia media se sitúa en 1,95 días, un 7,1% menos que la del mismo mes de 2017. Los viajeros residentes en nuestro país representaron el 89% del total de viajeros recibidos y de las pernoctaciones.

El número de viajeros que se han alojado en cámpines en Extremadura bajó respecto al mismo mes de 2017 un 1,5% y las pernoctaciones un 1,7%; la estancia media es la misma de 2017. Respecto al origen el 65% de los viajeros en acampamentos tenían la residencia en España.

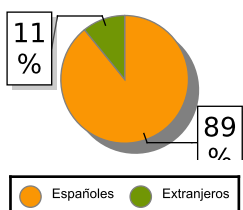
En los apartamentos turísticos extremeños aumenta el número de viajeros (27%) y de las pernoctaciones (13,6%). La estancia media se reduce un 10,4% en este mes. Respecto al origen de los viajeros, el 87% eran viajeros residentes en España.

Las pernoctaciones en albergues bajan un 31,2% en este mes respecto a las registradas en septiembre de 2017. El número de viajeros aumenta un 2,7% y la estancia media se reduce un 33,1% en tasa anual.

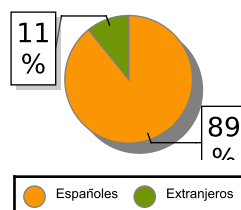
**ALOJAMIENTOS TURISMO RURAL**

	Total			Residentes en España			Residentes en el extranjero		
	2017	2018	Variación Interanual	2017	2018	Variación Interanual	2017	2018	Variación Interanual
<b>Número de viajeros</b>									
España	351.998	376.627	7,00 %	275.768	292.775	6,17 %	76.230	83.852	10,00 %
Extremadura	14.447	16.912	17,06 %	13.554	15.079	11,25 %	893	1.833	105,26 %
<b>Número de pernoctaciones</b>									
España	871.649	897.824	3,00 %	598.195	619.117	3,50 %	273.454	278.707	1,92 %
Extremadura	30.348	33.026	8,82 %	28.024	29.450	5,09 %	2.324	3.576	53,87 %
<b>Estancia media</b>									
España	2,48	2,38	-4,03 %						
Extremadura	2,10	1,95	-7,14 %						

VIAJEROS EXTREMADURA



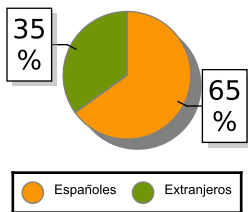
PERNOCTACIONES EXTREMADURA



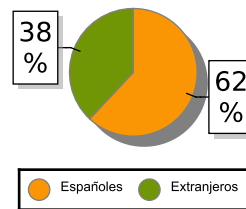
**ACAMPAMENTOS TURÍSTICOS**

	Total			Residentes en España			Residentes en el extranjero		
	2017	2018	Variación Interanual	2017	2018	Variación Interanual	2017	2018	Variación Interanual
<b>Número de viajeros</b>									
España	384.601	418.989	8,94 %	245.632	257.846	4,97 %	138.969	161.143	15,96 %
Extremadura	6.130	6.037	-1,52 %	3.300	3.930	19,09 %	2.830	2.107	-25,55 %
<b>Número de pernoctaciones</b>									
España	1.859.162	1.994.415	7,27 %	775.104	789.678	1,88 %	1.084.058	1.204.737	11,13 %
Extremadura	13.318	13.094	-1,68 %	8.418	8.116	-3,59 %	4.900	4.978	1,59 %
<b>Estancia media</b>									
España	4,83	4,76	-1,45 %						
Extremadura	2,17	2,17	0,00 %						

VIAJEROS EXTREMADURA



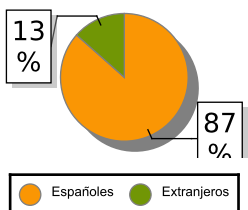
PERNOCTACIONES EXTREMADURA



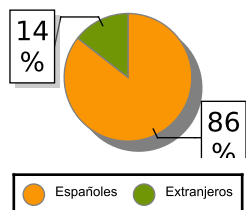
**APARTAMENTOS TURÍSTICOS**

	Total			Residentes en España			Residentes en el extranjero		
	2017	2018	Variación Interanual	2017	2018	Variación Interanual	2017	2018	Variación Interanual
<b>Número de viajeros</b>									
España	1.028.122	977.898	-4,89 %	300.886	301.064	0,06 %	727.236	676.834	-6,93 %
Extremadura	5.797	7.362	27,00 %	4.902	6.371	29,97 %	895	991	10,73 %
<b>Número de pernoctaciones</b>									
España	6.142.675	5.768.122	-6,10 %	1.073.590	1.044.287	-2,73 %	5.069.085	4.723.835	-6,81 %
Extremadura	11.710	13.304	13,61 %	9.961	11.379	14,24 %	1.749	1.925	10,06 %
<b>Estancia media</b>									
España	5,97	5,90	-1,17 %						
Extremadura	2,02	1,81	-10,40 %						

VIAJEROS EXTREMADURA



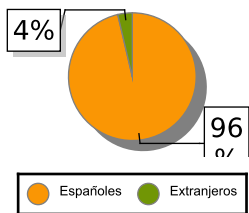
PERNOCTACIONES EXTREMADURA



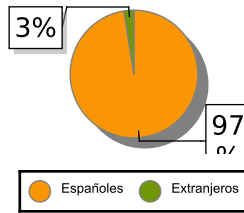
**ALBERGUES**

	Total			Residentes en España			Residentes en el extranjero		
	2017	2018	Variación Interanual	2017	2018	Variación Interanual	2017	2018	Variación Interanual
<b>Pernoctaciones. Turismo</b>									
España	206.069	204.934	-0,55 %	129.761	132.108	1,81 %	76.308	72.826	-4,56 %
Extremadura	2.286	1.574	-31,15 %	2.109	1.534	-27,26 %	177	40	-77,40 %
<b>Viajeros. Turismo</b>									
España	86.994	84.688	-2,65 %	57.314	54.714	-4,54 %	29.680	29.974	0,99 %
Extremadura	822	844	2,68 %	763	813	6,55 %	59	31	-47,46 %
<b>Estancia media. Turismo</b>									
España	2,37	2,42	2,11 %						
Extremadura	2,78	1,86	-33,09 %						

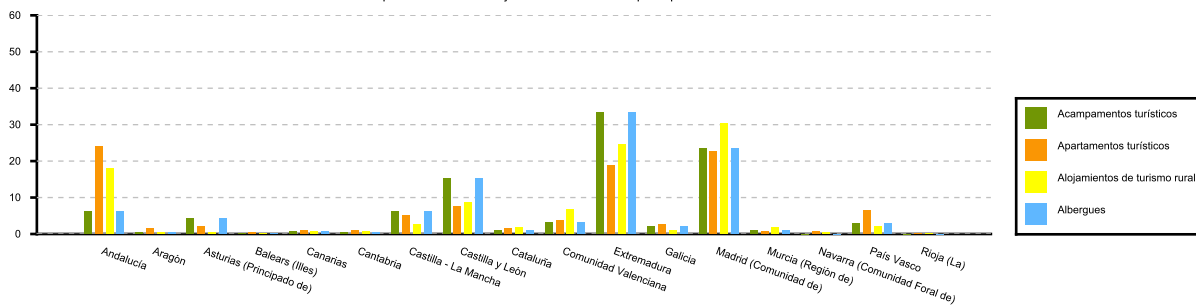
VIAJEROS EXTREMADURA



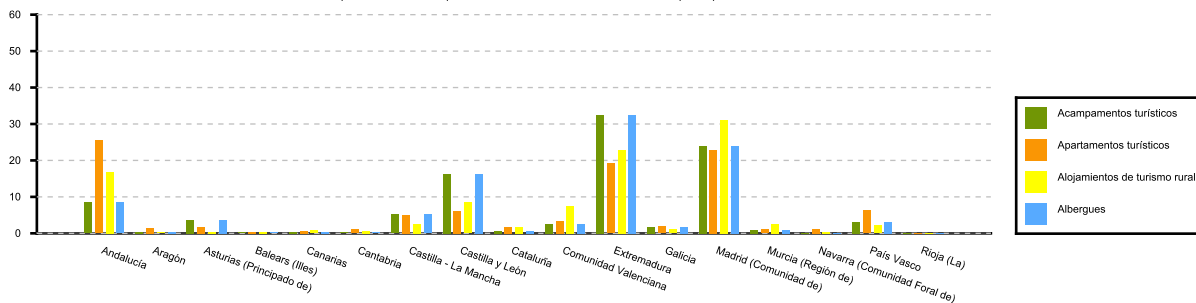
PERNOCTACIONES EXTREMADURA



Distribución porcentual de los viajeros residentes en España por CCAA con destino Extremadura



Distribución porcentual de las pernoctaciones de los residentes en España por CCAA con destino Extremadura



Fuente: Elaboración propia a partir de los datos del INE.