

En septiembre, se alojaron 37.137 viajeros en establecimientos turísticos extrahoteleros un 0,1% más que en el mismo mes del año anterior (en España un -0,05%), según los datos publicados por el Instituto Nacional de Estadística. El número de pernoctaciones se situó en 76.567, un 8% menos que en 2017 (-2,1% a nivel nacional).

El turismo rural aumenta interanualmente en viajeros (7,8%) y disminuye en pernoctaciones (-10%) en este mes. La estancia media se sitúa en 2 días, un 16,7% menos que la del mismo mes de 2017. Los viajeros residentes en nuestro país representaron el 90% del total de viajeros recibidos y de las pernoctaciones.

El número de viajeros que se han alojado en cámpines en Extremadura bajó respecto al mismo mes de 2017 un 24,2% y las pernoctaciones un 14,3%; la estancia media sube un 13,1% con relación al mismo período del año anterior. Respecto al origen el 71% de los viajeros en acampamentos tenían la residencia en España.

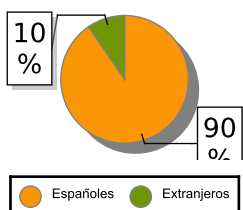
En los apartamentos turísticos extremeños aumenta el número de viajeros (27,2%) y de las pernoctaciones (5,6%). La estancia media se reduce un 17,3% en este mes. Respecto al origen de los viajeros, el 89% eran viajeros residentes en España.

Las pernoctaciones en albergues suben un 51,2% en este mes respecto a las registradas en septiembre de 2017. El número de viajeros aumenta un 27,5% y la estancia media un 19% en tasa anual.

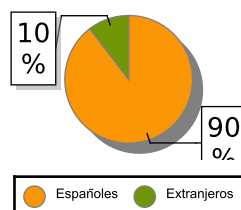
ALOJAMIENTOS TURISMO RURAL

	Total			Residentes en España			Residentes en el extranjero		
	2017	2018	Variación Interanual	2017	2018	Variación Interanual	2017	2018	Variación Interanual
Número de viajeros									
España	404.320	419.183	3,68 %	295.266	306.461	3,79 %	109.054	112.722	3,36 %
Extremadura	16.783	18.089	7,78 %	15.671	16.356	4,37 %	1.112	1.733	55,85 %
Número de pernoctaciones									
España	1.027.460	1.042.153	1,43 %	659.315	666.820	1,14 %	368.145	375.333	1,95 %
Extremadura	40.280	36.265	-9,97 %	37.421	32.490	-13,18 %	2.859	3.775	32,04 %
Estancia media									
España	2,54	2,49	-1,97 %						
Extremadura	2,40	2,00	-16,67 %						

VIAJEROS EXTREMADURA



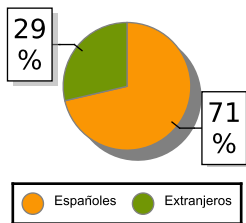
PERNOCTACIONES EXTREMADURA



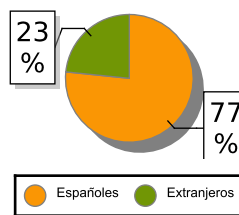
ACAMPAMENTOS TURÍSTICOS

	Total			Residentes en España			Residentes en el extranjero		
	2017	2018	Variación Interanual	2017	2018	Variación Interanual	2017	2018	Variación Interanual
Número de viajeros									
España	811.164	841.018	3,68 %	496.892	544.555	9,59 %	314.272	296.463	-5,67 %
Extremadura	13.228	10.024	-24,22 %	10.319	7.154	-30,67 %	2.909	2.870	-1,34 %
Número de pernотaciones									
España	3.640.672	3.790.749	4,12 %	1.809.117	2.004.546	10,80 %	1.831.555	1.786.203	-2,48 %
Extremadura	28.304	24.247	-14,33 %	23.050	18.576	-19,41 %	5.254	5.671	7,94 %
Estancia media									
España	4,49	4,51	0,45 %						
Extremadura	2,14	2,42	13,08 %						

VIAJEROS EXTREMADURA



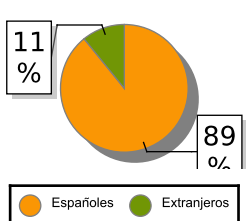
PERNOCTACIONES EXTREMADURA



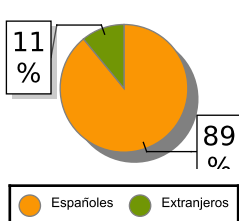
APARTAMENTOS TURÍSTICOS

	Total			Residentes en España			Residentes en el extranjero		
	2017	2018	Variación Interanual	2017	2018	Variación Interanual	2017	2018	Variación Interanual
Número de viajeros									
España	1.340.835	1.297.171	-3,26 %	484.616	482.590	-0,42 %	856.219	814.581	-4,86 %
Extremadura	6.244	7.945	27,24 %	5.692	7.082	24,42 %	552	863	56,34 %
Número de pernотaciones									
España	7.950.693	7.518.053	-5,44 %	2.079.239	2.124.455	2,17 %	5.871.454	5.393.598	-8,14 %
Extremadura	13.348	14.095	5,60 %	12.173	12.554	3,13 %	1.175	1.541	31,15 %
Estancia media									
España	5,93	5,80	-2,19 %						
Extremadura	2,14	1,77	-17,29 %						

VIAJEROS EXTREMADURA



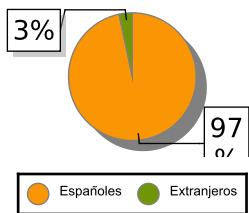
PERNOCTACIONES EXTREMADURA



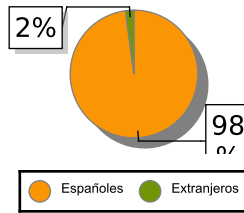
ALBERGUES

	Total			Residentes en España			Residentes en el extranjero		
	2017	2018	Variación Interanual	2017	2018	Variación Interanual	2017	2018	Variación Interanual
Pernoctaciones. Turismo									
España	214.376	218.314	1,84 %	122.409	124.779	1,94 %	91.967	93.535	1,70 %
Extremadura	1.296	1.960	51,23 %	1.221	1.918	57,08 %	75	42	-44,00 %
Viajeros. Turismo									
España	87.848	85.470	-2,71 %	50.320	50.217	-0,20 %	37.528	35.253	-6,06 %
Extremadura	846	1.079	27,54 %	788	1.043	32,36 %	58	36	-37,93 %
Estancia media. Turismo									
España	2,44	2,55	4,51 %						
Extremadura	1,53	1,82	18,95 %						

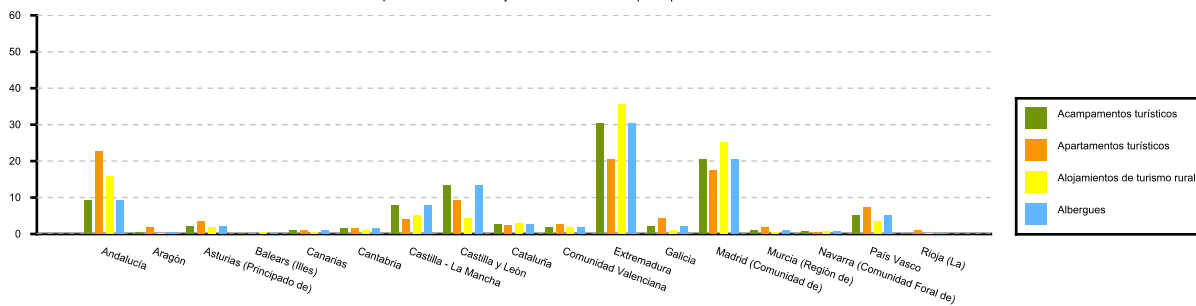
VIAJEROS EXTREMADURA



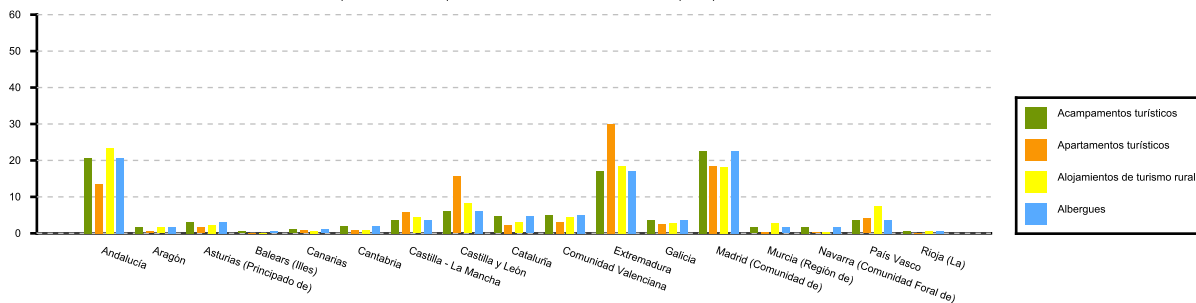
PERNOCTACIONES EXTREMADURA



Distribución porcentual de los viajeros residentes en España por CCAA con destino Extremadura



Distribución porcentual de las pernoctaciones de los residentes en España por CCAA con destino Extremadura



Fuente: Elaboración propia a partir de los datos del INE.