

En agosto, se alojaron 71.543 viajeros en establecimientos turísticos extrahoteleros un 12,3% más que en el mismo mes del año anterior (en España un 1,2%), según los datos publicados por el Instituto Nacional de Estadística. El número de pernoctaciones se situó en 202.664, un 5,5% más que en 2017 (-2,4% a nivel nacional).

El turismo rural aumenta interanualmente en viajeros (13,9%) y en pernoctaciones (4%) en este mes. La estancia media se sitúa en 2,54 días, un 9% menos que la del mismo mes de 2017. Los viajeros residentes en nuestro país representaron el 92% del total de viajeros recibidos y de las pernoctaciones.

El número de viajeros que se han alojado en cámpines en Extremadura subió respecto al mismo mes de 2017 un 2,7% y las pernoctaciones un 2,3%; la estancia media baja un 0,3% con relación al mismo período del año anterior. Respecto al origen el 90% de los viajeros en acampamentos tenían la residencia en España.

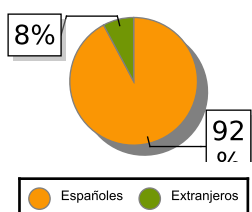
En los apartamentos turísticos extremeños aumenta el número de viajeros (33,7%) y de las pernoctaciones (21,8%). La estancia media se reduce un 8,8% en este mes. Respecto al origen de los viajeros, el 90% eran viajeros residentes en España.

Las pernoctaciones en albergues suben un 0,3% en este mes respecto a las registradas en agosto de 2017. El número de viajeros aumenta un 6,5% y la estancia media baja un 5,6% en tasa anual.

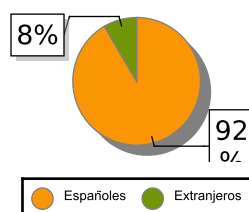
ALOJAMIENTOS TURISMO RURAL

	Total			Residentes en España			Residentes en el extranjero		
	2017	2018	Variación Interanual	2017	2018	Variación Interanual	2017	2018	Variación Interanual
Número de viajeros									
España	578.525	613.097	5,98 %	454.211	472.216	3,96 %	124.314	140.881	13,33 %
Extremadura	26.877	30.610	13,89 %	24.941	28.221	13,15 %	1.936	2.389	23,40 %
Número de pernoctaciones									
España	2.250.173	2.299.329	2,18 %	1.689.173	1.670.667	-1,10 %	561.000	628.662	12,06 %
Extremadura	74.876	77.860	3,99 %	69.075	71.266	3,17 %	5.801	6.594	13,67 %
Estancia media									
España	3,89	3,75	-3,60 %						
Extremadura	2,79	2,54	-8,96 %						

VIAJEROS EXTREMADURA



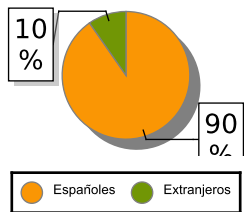
PERNOCTACIONES EXTREMADURA



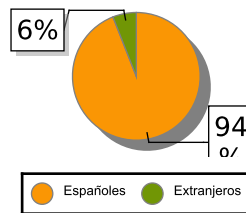
ACAMPAMENTOS TURÍSTICOS

	Total			Residentes en España			Residentes en el extranjero		
	2017	2018	Variación Interanual	2017	2018	Variación Interanual	2017	2018	Variación Interanual
Número de viajeros									
España	1.932.148	1.957.043	1,29 %	1.312.489	1.347.583	2,67 %	619.659	609.460	-1,65 %
Extremadura	25.707	26.401	2,70 %	23.086	23.843	3,28 %	2.621	2.558	-2,40 %
Número de pernoctaciones									
España	10.549.81	10.627.23	0,73 %	6.461.788	6.580.505	1,84 %	4.088.024	4.046.728	-1,01 %
Extremadura	86.761	88.777	2,32 %	81.399	83.479	2,56 %	5.362	5.298	-1,19 %
Estancia media									
España	5,46	5,43	-0,55 %						
Extremadura	3,37	3,36	-0,30 %						

VIAJEROS EXTREMADURA



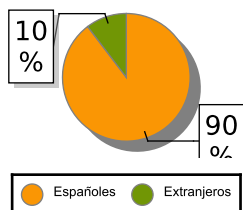
PERNOCTACIONES EXTREMADURA



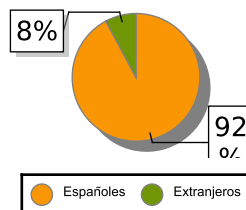
APARTAMENTOS TURÍSTICOS

	Total			Residentes en España			Residentes en el extranjero		
	2017	2018	Variación Interanual	2017	2018	Variación Interanual	2017	2018	Variación Interanual
Número de viajeros									
España	1.756.061	1.750.427	-0,32 %	752.847	782.468	3,93 %	1.003.214	967.959	-3,51 %
Extremadura	9.810	13.114	33,68 %	8.640	11.755	36,05 %	1.170	1.359	16,15 %
Número de pernoctaciones									
España	12.373.78	11.677.21	-5,63 %	4.546.676	4.407.947	-3,05 %	7.827.107	7.269.272	-7,13 %
Extremadura	25.476	31.040	21,84 %	23.709	28.609	20,67 %	1.767	2.431	37,58 %
Estancia media									
España	7,05	6,67	-5,39 %						
Extremadura	2,60	2,37	-8,85 %						

VIAJEROS EXTREMADURA



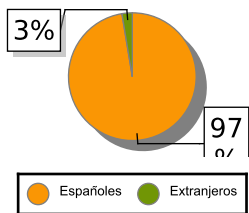
PERNOCTACIONES EXTREMADURA



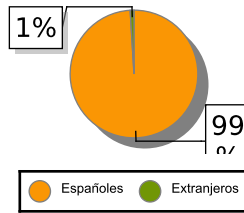
ALBERGUES

	Total			Residentes en España			Residentes en el extranjero		
	2017	2018	Variación Interanual	2017	2018	Variación Interanual	2017	2018	Variación Interanual
Pernoctaciones. Turismo									
España	408.274	375.220	-8,10 %	283.928	265.752	-6,40 %	124.346	109.468	-11,97 %
Extremadura	4.971	4.987	0,32 %	4.896	4.939	0,88 %	75	48	-36,00 %
Viajeros. Turismo									
España	119.228	119.495	0,22 %	69.003	73.640	6,72 %	50.225	45.855	-8,70 %
Extremadura	1.332	1.418	6,46 %	1.283	1.381	7,64 %	49	37	-24,49 %
Estancia media. Turismo									
España	3,42	3,14	-8,19 %						
Extremadura	3,73	3,52	-5,63 %						

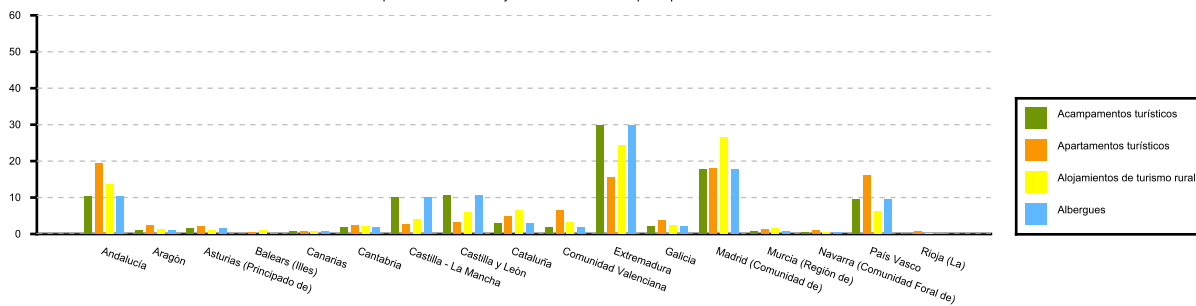
VIAJEROS EXTREMADURA



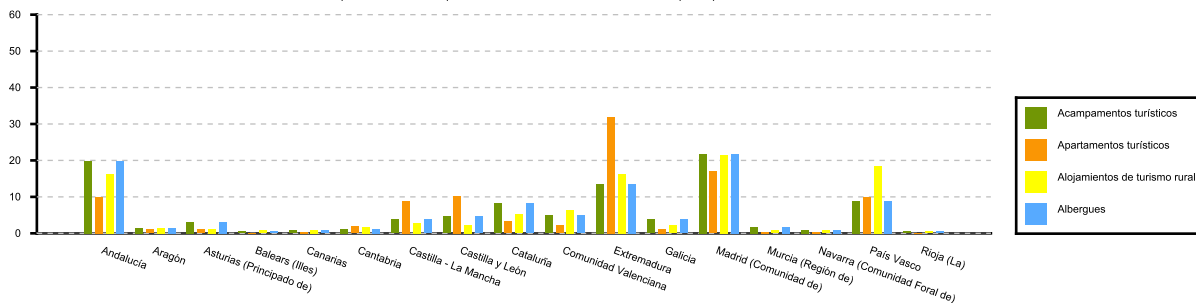
PERNOCTACIONES EXTREMADURA



Distribución porcentual de los viajeros residentes en España por CCAA con destino Extremadura



Distribución porcentual de las pernoctaciones de los residentes en España por CCAA con destino Extremadura



Fuente: Elaboración propia a partir de los datos del INE.