

En julio, se alojaron 53.024 viajeros en establecimientos turísticos extrahoteleros un 0,7% menos que en el mismo mes del año anterior (en España un -3,1%), según los datos publicados por el Instituto Nacional de Estadística. El número de pernoctaciones se situó en 136.144, un 9,9% menos que en 2017 (-4% a nivel nacional).

El turismo rural disminuye interanualmente en viajeros (-10,1%) y en pernoctaciones (-18%) en este mes. La estancia media se sitúa en 2,16 días, un 8,9% menos que la del mismo mes de 2017. Los viajeros residentes en nuestro país representaron el 89,2% del total de viajeros recibidos y el 86,7% de las pernoctaciones.

El número de viajeros que se han alojado en cámpines en Extremadura bajó respecto al mismo mes de 2017 un 4,9% y las pernoctaciones un 13,9%; la estancia media baja un 9,5% con relación al mismo período del año anterior. Respecto al origen el 84% de los viajeros en acampamentos tenían la residencia en España.

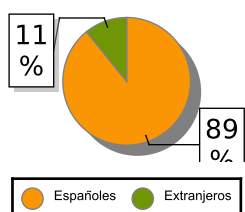
En los apartamentos turísticos extremeños aumenta el número de viajeros (37,7%) y de las pernoctaciones (26,8%). La estancia media se reduce un 8% en este mes. Respecto al origen de los viajeros, el 90,6% eran viajeros residentes en España.

Las pernoctaciones en albergues suben un 0,8% en este mes respecto a las registradas en julio de 2017. El número de viajeros aumenta un 10,8% y la estancia media baja un 9% en tasa anual.

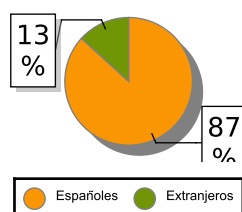
**ALOJAMIENTOS TURISMO RURAL**

	Total			Residentes en España			Residentes en el extranjero		
	2017	2018	Variación Interanual	2017	2018	Variación Interanual	2017	2018	Variación Interanual
<b>Número de viajeros</b>									
España	489.067	483.186	-1,20 %	374.218	354.754	-5,20 %	114.849	128.432	11,83 %
Extremadura	22.609	20.331	-10,08 %	19.877	18.128	-8,80 %	2.732	2.203	-19,36 %
<b>Número de pernoctaciones</b>									
España	1.547.657	1.547.115	-0,04 %	1.060.164	1.003.710	-5,33 %	487.493	543.405	11,47 %
Extremadura	53.664	44.013	-17,98 %	47.439	38.177	-19,52 %	6.225	5.836	-6,25 %
<b>Estancia media</b>									
España	3,16	3,20	1,27 %						
Extremadura	2,37	2,16	-8,86 %						

VIAJEROS EXTREMADURA



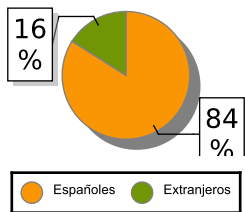
PERNOCTACIONES EXTREMADURA



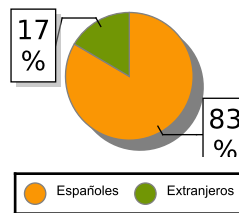
**ACAMPAMENTOS TURÍSTICOS**

	Total			Residentes en España			Residentes en el extranjero		
	2017	2018	Variación Interanual	2017	2018	Variación Interanual	2017	2018	Variación Interanual
<b>Número de viajeros</b>									
España	1.608.655	1.560.189	-3,01 %	1.033.155	999.307	-3,28 %	575.500	560.882	-2,54 %
Extremadura	21.963	20.882	-4,92 %	19.582	17.534	-10,46 %	2.381	3.348	40,61 %
<b>Número de pernoctaciones</b>									
España	7.947.659	7.908.193	-0,50 %	4.355.268	4.264.166	-2,09 %	3.592.391	3.644.027	1,44 %
Extremadura	71.568	61.598	-13,93 %	66.262	51.411	-22,41 %	5.306	10.187	91,99 %
<b>Estancia media</b>									
España	4,94	5,07	2,63 %						
Extremadura	3,26	2,95	-9,51 %						

VIAJEROS EXTREMADURA



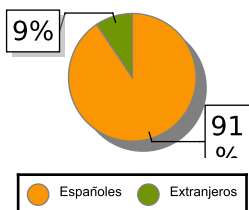
PERNOCTACIONES EXTREMADURA



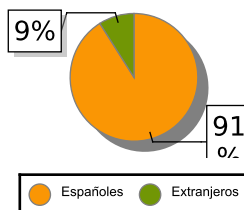
**APARTAMENTOS TURÍSTICOS**

	Total			Residentes en España			Residentes en el extranjero		
	2017	2018	Variación Interanual	2017	2018	Variación Interanual	2017	2018	Variación Interanual
<b>Número de viajeros</b>									
España	1.676.885	1.609.810	-4,00 %	662.595	663.422	0,12 %	1.014.290	946.388	-6,69 %
Extremadura	7.630	10.505	37,68 %	6.953	9.514	36,83 %	677	991	46,38 %
<b>Número de pernoctaciones</b>									
España	10.845.76	10.020.15	-7,61 %	3.539.791	3.391.987	-4,18 %	7.305.970	6.628.171	-9,28 %
Extremadura	17.230	21.847	26,80 %	16.041	19.884	23,96 %	1.189	1.963	65,10 %
<b>Estancia media</b>									
España	6,47	6,22	-3,86 %						
Extremadura	2,26	2,08	-7,96 %						

VIAJEROS EXTREMADURA



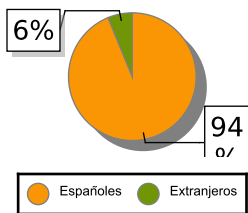
PERNOCTACIONES EXTREMADURA



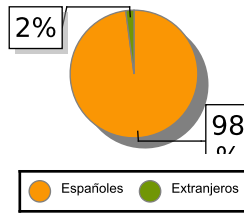
**ALBERGUES**

	Total			Residentes en España			Residentes en el extranjero		
	2017	2018	Variación Interanual	2017	2018	Variación Interanual	2017	2018	Variación Interanual
<b>Pernoctaciones. Turismo</b>									
España	474.150	506.004	6,72 %	350.747	403.671	15,09 %	123.403	102.333	-17,07 %
Extremadura	8.617	8.686	0,80 %	8.266	8.506	2,90 %	351	180	-48,72 %
<b>Viajeros. Turismo</b>									
España	121.015	120.380	-0,52 %	75.879	80.667	6,31 %	45.136	39.713	-12,01 %
Extremadura	1.179	1.306	10,77 %	1.056	1.225	16,00 %	123	81	-34,15 %
<b>Estancia media. Turismo</b>									
España	3,92	4,20	7,14 %						
Extremadura	7,31	6,65	-9,03 %						

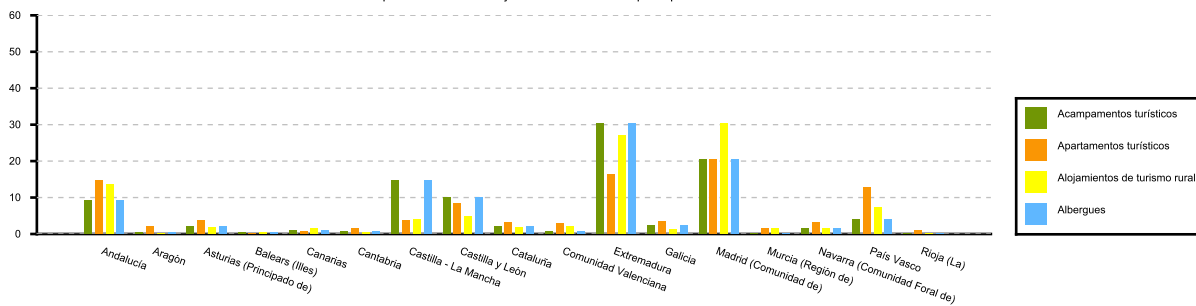
**VIAJEROS EXTREMADURA**



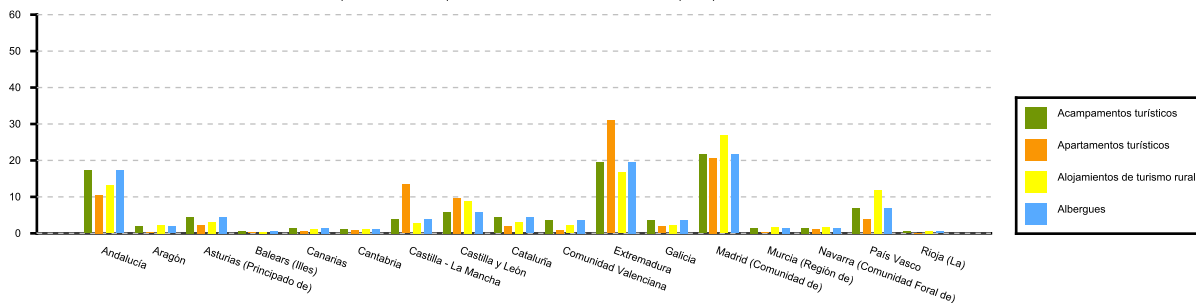
**PERNOCTACIONES EXTREMADURA**



**Distribución porcentual de los viajeros residentes en España por CCAA con destino Extremadura**



**Distribución porcentual de las pernoctaciones de los residentes en España por CCAA con destino Extremadura**



Fuente: Elaboración propia a partir de los datos del INE.