

En junio, se alojaron 36.122 viajeros en establecimientos turísticos extrahoteleros un 0,8% más que en el mismo mes del año anterior (en España un -0,9%), según los datos publicados por el Instituto Nacional de Estadística. El número de pernoctaciones se situó en 76.047, un 0,01% menos que en 2017 (-3,8% a nivel nacional).

El turismo rural aumenta interanualmente en viajeros (19,5%) y en pernoctaciones (17,2%) en este mes. La estancia media se sitúa en 2,23 días, un 7,5% menos que la del mismo mes de 2017. Los viajeros residentes en nuestro país representaron el 91% del total de viajeros recibidos y de las pernoctaciones.

El número de viajeros que se han alojado en cámpines en Extremadura bajó respecto al mismo mes de 2017 un 30,9% y las pernoctaciones un 25,6%; la estancia media sube un 7,7% con relación al mismo período del año anterior. Respecto al origen el 69% de los viajeros en acampamentos tenían la residencia en España.

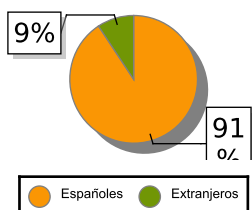
En los apartamentos turísticos extremeños se experimentó un aumento del número de viajeros (43,5%) y de las pernoctaciones (35,4%). La estancia media se reduce un 5,5% en este mes. Respecto al origen de los viajeros, el 82% eran viajeros residentes en España.

Las pernoctaciones en albergues aumentan un 34,4% en este mes respecto a las registradas en junio de 2017. El número de viajeros sube un 33,2% y la estancia media un 0,8% en tasa anual.

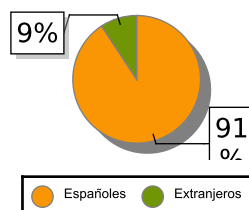
ALOJAMIENTOS TURISMO RURAL

	Total			Residentes en España			Residentes en el extranjero		
	2017	2018	Variación Interanual	2017	2018	Variación Interanual	2017	2018	Variación Interanual
Número de viajeros									
España	376.799	407.572	8,17 %	286.697	309.243	7,86 %	90.102	98.329	9,13 %
Extremadura	13.848	16.549	19,50 %	12.632	15.012	18,84 %	1.216	1.537	26,40 %
Número de pernoctaciones									
España	900.433	973.621	8,13 %	593.649	636.897	7,29 %	306.784	336.724	9,76 %
Extremadura	28.934	33.900	17,16 %	26.178	30.757	17,49 %	2.756	3.143	14,04 %
Estancia media									
España	2,39	2,39	0,00 %						
Extremadura	2,09	2,05	-1,91 %						

VIAJEROS EXTREMADURA



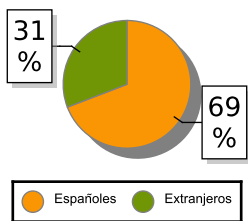
PERNOCTACIONES EXTREMADURA



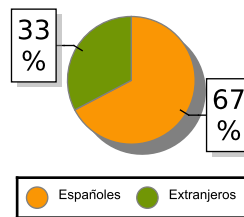
ACAMPAMENTOS TURÍSTICOS

	Total			Residentes en España			Residentes en el extranjero		
	2017	2018	Variación Interanual	2017	2018	Variación Interanual	2017	2018	Variación Interanual
Número de viajeros									
España	978.370	961.856	-1,69 %	692.842	665.155	-4,00 %	285.528	296.701	3,91 %
Extremadura	15.967	11.029	-30,93 %	12.604	7.631	-39,46 %	3.363	3.398	1,04 %
Número de pernoctaciones									
España	3.857.573	3.887.014	0,76 %	2.125.488	2.128.183	0,13 %	1.732.085	1.758.831	1,54 %
Extremadura	35.446	26.358	-25,64 %	27.351	17.748	-35,11 %	8.095	8.610	6,36 %
Estancia media									
España	3,94	4,04	2,54 %						
Extremadura	2,22	2,39	7,66 %						

VIAJEROS EXTREMADURA



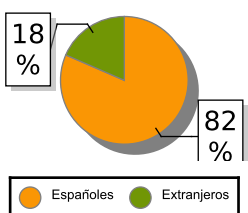
PERNOCTACIONES EXTREMADURA



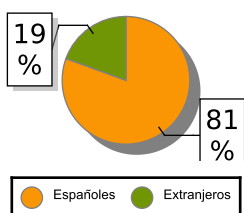
APARTAMENTOS TURÍSTICOS

	Total			Residentes en España			Residentes en el extranjero		
	2017	2018	Variación Interanual	2017	2018	Variación Interanual	2017	2018	Variación Interanual
Número de viajeros									
España	1.375.753	1.328.639	-3,42 %	507.584	514.780	1,42 %	868.169	813.859	-6,26 %
Extremadura	4.925	7.065	43,45 %	4.242	5.759	35,76 %	683	1.306	91,22 %
Número de pernoctaciones									
España	7.719.793	7.098.471	-8,05 %	1.985.335	1.882.164	-5,20 %	5.734.458	5.216.307	-9,04 %
Extremadura	8.978	12.159	35,43 %	7.481	9.792	30,89 %	1.497	2.367	58,12 %
Estancia media									
España	5,61	5,34	-4,81 %						
Extremadura	1,82	1,72	-5,49 %						

VIAJEROS EXTREMADURA



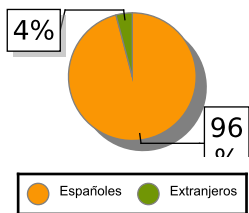
PERNOCTACIONES EXTREMADURA



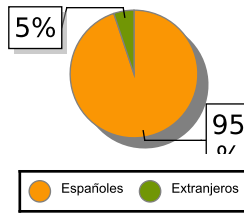
ALBERGUES

	Total			Residentes en España			Residentes en el extranjero		
	2017	2018	Variación Interanual	2017	2018	Variación Interanual	2017	2018	Variación Interanual
Pernoctaciones. Turismo									
España	277.283	308.422	11,23 %	190.825	232.010	21,58 %	86.458	76.412	-11,62 %
Extremadura	2.700	3.630	34,44 %	2.342	3.444	47,05 %	358	186	-48,04 %
Viajeros. Turismo									
España	119.129	126.794	6,43 %	81.048	96.176	18,67 %	38.081	30.618	-19,60 %
Extremadura	1.110	1.479	33,24 %	976	1.418	45,29 %	134	61	-54,48 %
Estancia media. Turismo									
España	2,33	2,43	4,29 %						
Extremadura	2,43	2,45	0,82 %						

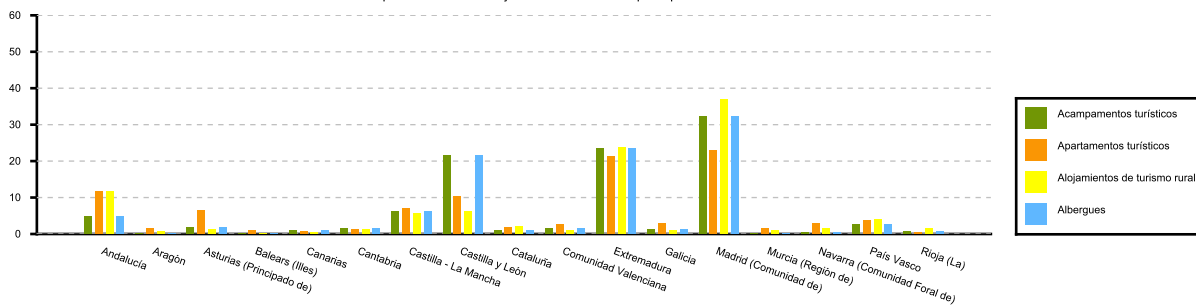
VIAJEROS EXTREMADURA



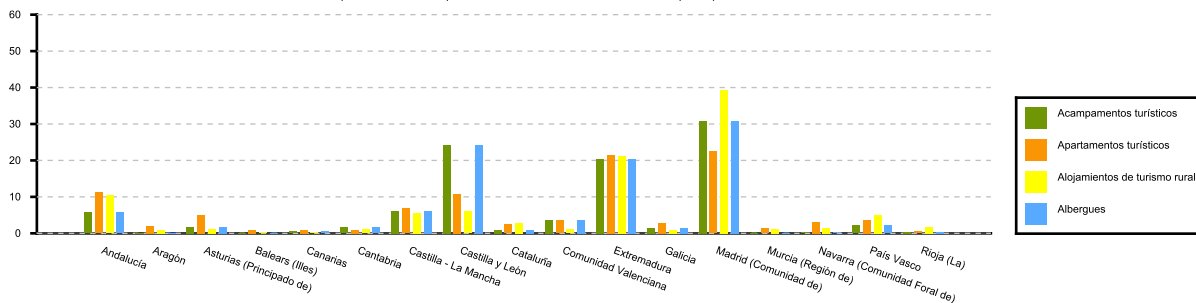
PERNOCTACIONES EXTREMADURA



Distribución porcentual de los viajeros residentes en España por CCAA con destino Extremadura



Distribución porcentual de las pernoctaciones de los residentes en España por CCAA con destino Extremadura



Fuente: Elaboración propia a partir de los datos del INE.