

En mayo, se alojaron 35.067 viajeros en establecimientos turísticos extrahoteleros un 8,98% mas que en el mismo mes del año anterior (en España un 0,8%), según los datos publicados por el Instituto Nacional de Estadística. El número de pernoctaciones se situó en 69.747, un 3,05% mas que en 2017 (-0,32% a nivel nacional).

El turismo rural se incrementa interanualmente en viajeros (12,55%) y en pernoctaciones (0,25%) en este mes. La estancia media se sitúa en 1,89 días, un 10,85% menos que la del mismo mes de 2017. Los viajeros residentes en nuestro país representaron el 85% del total de viajeros recibidos y el 86% de las pernoctaciones.

El número de viajeros que se han alojado en cámpines en Extremadura bajó respecto al mismo mes de 2017 un 15,60% y las pernoctaciones un 8,48%; la estancia media aumenta un 8,88% con relación al mismo período del año anterior. Respecto al origen el 50% de los viajeros en acampamentos tenían la residencia en España.

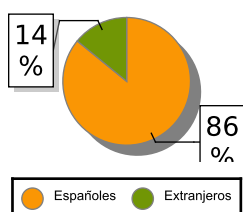
En los apartamentos turísticos extremeños se experimentó un aumento del número de viajeros (61,79%), y de las pernoctaciones (45,73%). La estancia media se reduce un 10,31% en este mes. Respecto al origen de los viajeros, el 83% eran viajeros residentes en España.

Las pernoctaciones en albergues caen un 5,86% en este mes respecto a las registradas en mayo de 2017. El número de viajeros baja un 3,42% y la estancia media un 2,76% en tasa anual.

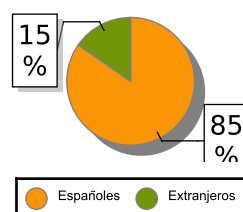
**ALOJAMIENTOS TURISMO RURAL**

	Total			Residentes en España			Residentes en el extranjero		
	2017	2018	Variación Interanual	2017	2018	Variación Interanual	2017	2018	Variación Interanual
<b>Número de viajeros</b>									
España	312.773	341.518	9,19 %	226.050	237.785	5,19 %	86.723	103.733	19,61 %
Extremadura	13.805	15.537	12,55 %	12.274	13.346	8,73 %	1.531	2.191	43,11 %
<b>Número de pernoctaciones</b>									
España	723.109	792.398	9,58 %	453.997	468.116	3,11 %	269.112	324.282	20,50 %
Extremadura	29.268	29.341	0,25 %	25.588	24.842	-2,92 %	3.680	4.499	22,26 %
<b>Estancia media</b>									
España	2,31	2,32	0,43 %						
Extremadura	2,12	1,89	-10,85 %						

VIAJEROS EXTREMADURA



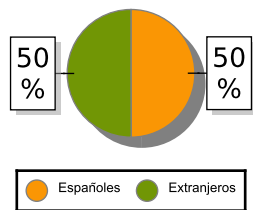
PERNOCTACIONES EXTREMADURA



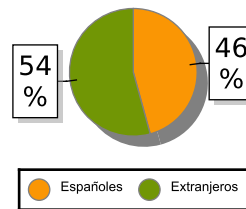
**ACAMPAMENTOS TURÍSTICOS**

	Total			Residentes en España			Residentes en el extranjero		
	2017	2018	Variación Interanual	2017	2018	Variación Interanual	2017	2018	Variación Interanual
<b>Número de viajeros</b>									
España	573.458	591.670	3,18 %	341.874	336.977	-1,43 %	231.584	254.693	9,98 %
Extremadura	11.544	9.743	-15,60 %	7.629	4.865	-36,23 %	3.915	4.878	24,60 %
<b>Número de pernoctaciones</b>									
España	2.410.895	2.638.040	9,42 %	1.126.830	1.162.037	3,12 %	1.284.065	1.476.003	14,95 %
Extremadura	24.752	22.654	-8,48 %	14.280	10.363	-27,43 %	10.472	12.291	17,37 %
<b>Estancia media</b>									
España	4,20	4,46	6,19 %						
Extremadura	2,14	2,33	8,88 %						

VIAJEROS EXTREMADURA



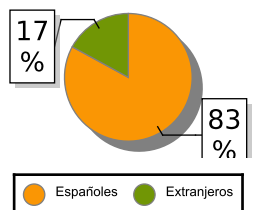
PERNOCTACIONES EXTREMADURA



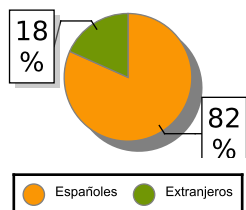
**APARTAMENTOS TURÍSTICOS**

	Total			Residentes en España			Residentes en el extranjero		
	2017	2018	Variación Interanual	2017	2018	Variación Interanual	2017	2018	Variación Interanual
<b>Número de viajeros</b>									
España	1.095.549	1.055.930	-3,62 %	337.768	327.856	-2,93 %	757.781	728.074	-3,92 %
Extremadura	4.897	7.923	61,79 %	3.877	6.571	69,49 %	1.020	1.352	32,55 %
<b>Número de pernoctaciones</b>									
España	5.857.643	5.515.960	-5,83 %	1.172.680	1.138.646	-2,90 %	4.684.963	4.377.314	-6,57 %
Extremadura	9.479	13.814	45,73 %	7.390	11.283	52,68 %	2.089	2.531	21,16 %
<b>Estancia media</b>									
España	5,35	5,22	-2,43 %						
Extremadura	1,94	1,74	-10,31 %						

VIAJEROS EXTREMADURA



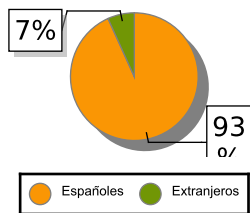
PERNOCTACIONES EXTREMADURA



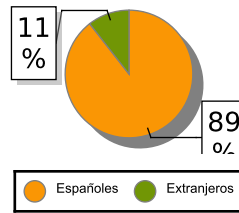
**ALBERGUES**

	Total			Residentes en España			Residentes en el extranjero		
	2017	2018	Variación Interanual	2017	2018	Variación Interanual	2017	2018	Variación Interanual
<b>Pernoctaciones. Turismo</b>									
España	241.776	257.496	6,50 %	152.260	176.877	16,17 %	89.516	80.619	-9,94 %
Extremadura	4.183	3.938	-5,86 %	3.835	3.522	-8,16 %	348	416	19,54 %
<b>Viajeros. Turismo</b>									
España	111.378	120.777	8,44 %	74.945	87.112	16,23 %	36.433	33.665	-7,60 %
Extremadura	1.930	1.864	-3,42 %	1.815	1.738	-4,24 %	115	126	9,57 %
<b>Estancia media. Turismo</b>									
España	2,17	2,13	-1,84 %						
Extremadura	2,17	2,11	-2,76 %						

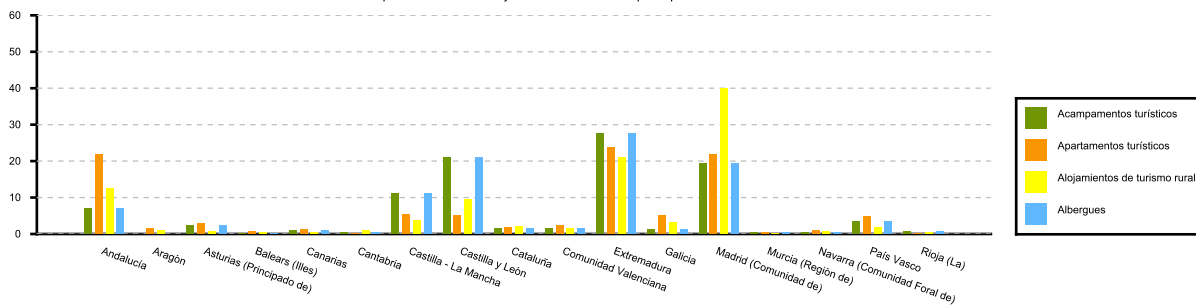
VIAJEROS EXTREMADURA



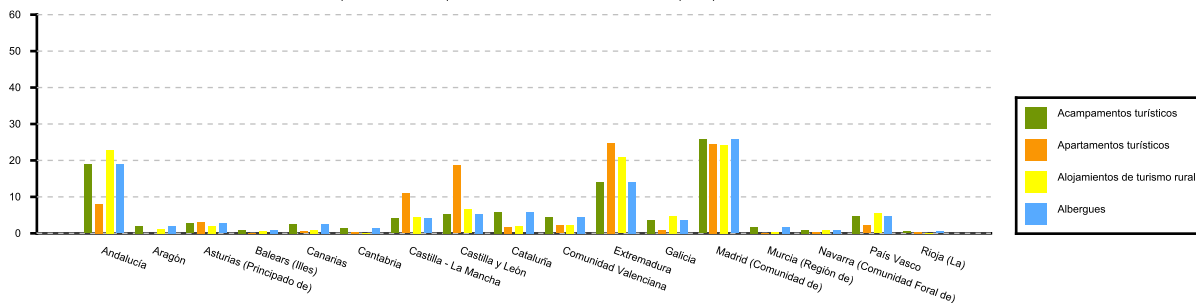
PERNOCTACIONES EXTREMADURA



Distribución porcentual de los viajeros residentes en España por CCAA con destino Extremadura



Distribución porcentual de las pernoctaciones de los residentes en España por CCAA con destino Extremadura



\*Los porcentajes de viajeros y pernoctaciones de acampamentos de este mes no están disponibles  
Fuente: Elaboración propia a partir de los datos del INE.