

En abril, se alojaron 40.183 viajeros en establecimientos turísticos extrahoteleros un 21,1% menos que en el mismo mes del año anterior (en España un -20,9%), según los datos publicados por el Instituto Nacional de Estadística. El número de pernoctaciones se situó en 86.234, un 30,8% menos que en 2017 (-18,5% a nivel nacional).

El turismo rural se reduce interanualmente en viajeros (-14,1%) y en pernoctaciones (-20,7%) en este mes. La estancia media se sitúa en 2,23 días, un 7,5% menos que la del mismo mes de 2017. Los viajeros residentes en nuestro país representaron el 89% del total de viajeros recibidos y el 86% de las pernoctaciones.

El número de viajeros que se han alojado en cámpines en Extremadura bajó respecto al mismo mes de 2017 un 44,2% y las pernoctaciones un 50,7%; la estancia media disminuye un 12% con relación al mismo período del año anterior. Respecto al origen el 68% de los viajeros en acampamentos tenían la residencia en España.

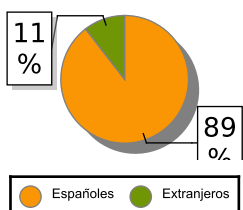
En los apartamentos turísticos extremeños se experimentó un aumento del número de viajeros (3,7%), mientras de las pernoctaciones bajaron (-21%). La estancia media se reduce un 23,9% en este mes. Respecto al origen de los viajeros, el 83% eran viajeros residentes en España.

Las pernoctaciones en albergues caen un 21,7% en este mes respecto a las registradas en abril de 2017. El número de viajeros baja un 18,2% y la estancia media un 4,2% en tasa anual.

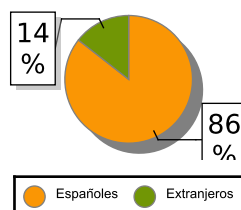
ALOJAMIENTOS TURISMO RURAL

	Total			Residentes en España			Residentes en el extranjero		
	2017	2018	Variación Interanual	2017	2018	Variación Interanual	2017	2018	Variación Interanual
Número de viajeros									
España	413.792	342.566	-17,21 %	347.184	273.016	-21,36 %	66.608	69.550	4,42 %
Extremadura	25.527	21.923	-14,12 %	22.493	19.619	-12,78 %	3.034	2.304	-24,06 %
Número de pernoctaciones									
España	1.093.409	812.974	-25,65 %	861.071	587.864	-31,73 %	232.338	225.110	-3,11 %
Extremadura	61.512	48.812	-20,65 %	52.446	41.767	-20,36 %	9.066	7.045	-22,29 %
Estancia media									
España	2,64	2,37	-10,23 %						
Extremadura	2,41	2,23	-7,47 %						

VIAJEROS EXTREMADURA



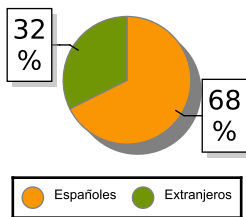
PERNOCTACIONES EXTREMADURA



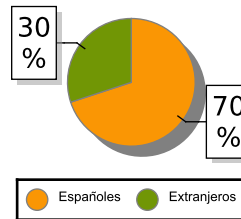
ACAMPAMENTOS TURÍSTICOS

	Total			Residentes en España			Residentes en el extranjero		
	2017	2018	Variación Interanual	2017	2018	Variación Interanual	2017	2018	Variación Interanual
Número de viajeros									
España	729.910	507.142	-30,52 %	541.831	326.651	-39,71 %	188.079	180.491	-4,03 %
Extremadura	16.101	8.989	-44,17 %	12.553	6.081	-51,56 %	3.548	2.908	-18,04 %
Número de pernoctaciones									
España	2.830.916	2.221.883	-21,51 %	1.751.680	1.178.609	-32,72 %	1.079.236	1.043.274	-3,33 %
Extremadura	41.646	20.522	-50,72 %	33.007	14.358	-56,50 %	8.639	6.164	-28,65 %
Estancia media									
España	3,88	4,38	12,89 %						
Extremadura	2,59	2,28	-11,97 %						

VIAJEROS EXTREMADURA



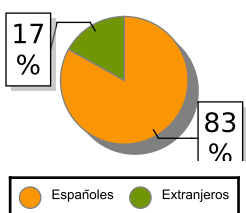
PERNOCTACIONES EXTREMADURA



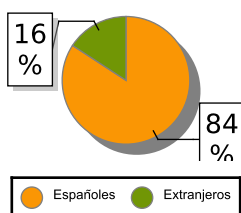
APARTAMENTOS TURÍSTICOS

	Total			Residentes en España			Residentes en el extranjero		
	2017	2018	Variación Interanual	2017	2018	Variación Interanual	2017	2018	Variación Interanual
Número de viajeros									
España	1.090.755	893.679	-18,07 %	458.656	314.449	-31,44 %	632.099	579.230	-8,36 %
Extremadura	7.544	7.819	3,65 %	6.824	6.495	-4,82 %	720	1.324	83,89 %
Número de pernoctaciones									
España	5.599.061	4.677.422	-16,46 %	1.530.402	1.052.049	-31,26 %	4.068.659	3.625.373	-10,90 %
Extremadura	17.616	13.923	-20,96 %	16.333	11.724	-28,22 %	1.283	2.199	71,40 %
Estancia media									
España	5,13	5,23	1,95 %						
Extremadura	2,34	1,78	-23,93 %						

VIAJEROS EXTREMADURA



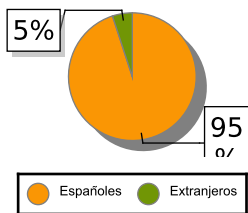
PERNOCTACIONES EXTREMADURA



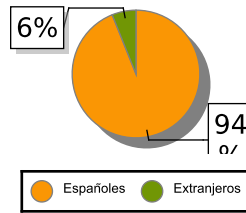
ALBERGUES

	Total			Residentes en España			Residentes en el extranjero		
	2017	2018	Variación Interanual	2017	2018	Variación Interanual	2017	2018	Variación Interanual
Pernoctaciones. Turismo									
España	242.036	245.458	1,41 %	168.173	165.619	-1,52 %	73.863	79.839	8,09 %
Extremadura	3.802	2.977	-21,70 %	3.504	2.796	-20,21 %	298	181	-39,26 %
Viajeros. Turismo									
España	104.822	106.002	1,13 %	75.734	74.549	-1,56 %	29.088	31.453	8,13 %
Extremadura	1.775	1.452	-18,20 %	1.653	1.379	-16,58 %	122	73	-40,16 %
Estancia media. Turismo									
España	2,31	2,32	0,43 %						
Extremadura	2,14	2,05	-4,21 %						

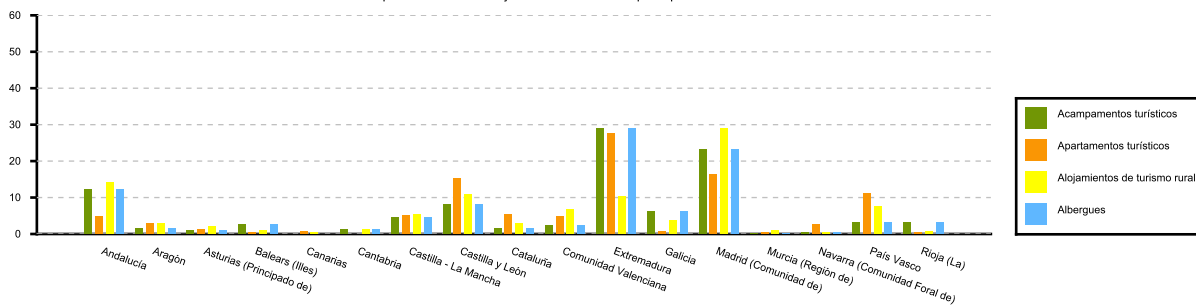
VIAJEROS EXTREMADURA



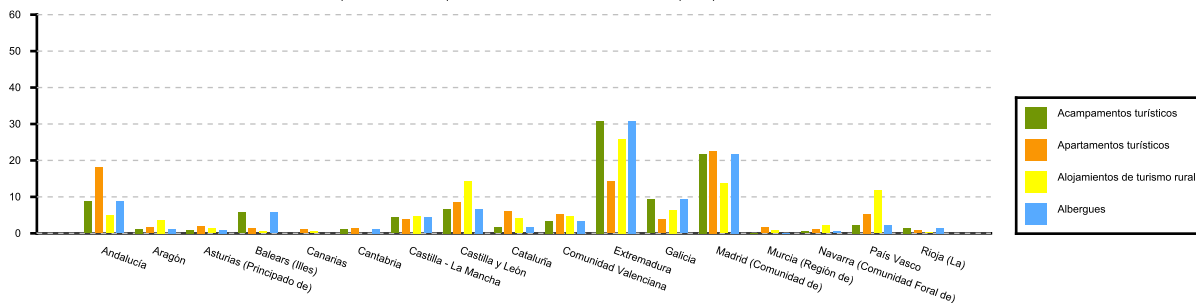
PERNOCTACIONES EXTREMADURA



Distribución porcentual de los viajeros residentes en España por CCAA con destino Extremadura



Distribución porcentual de las pernoctaciones de los residentes en España por CCAA con destino Extremadura



*Los porcentajes de viajeros y pernoctaciones de acampamentos de este mes no están disponibles
Fuente: Elaboración propia a partir de los datos del INE.