

En marzo, se alojaron 32.292 viajeros en establecimientos turísticos extrahoteleros un 27,9% más que en el mismo mes del año anterior (en España un 28,4%), según los datos publicados por el Instituto Nacional de Estadística. El número de pernoctaciones se situó en 76.457, un 58,8% más que en 2017 (16,9% a nivel nacional).

El turismo rural crece interanualmente en viajeros (12,2%) y en pernoctaciones (47,2%) en este mes. La estancia media se sitúa en 2,47 días, un 31,4% más que la del mismo mes de 2017. Los viajeros residentes en nuestro país representaron el 93% del total de viajeros recibidos y de las pernoctaciones.

El número de viajeros que se han alojado en cámpines en Extremadura subió respecto al mismo mes de 2017 un 21% y las pernoctaciones un 50,9%; la estancia media aumenta un 24,9% con relación al mismo período del año anterior. Respecto al origen el 79% de los viajeros en acampamentos tenían la residencia en España.

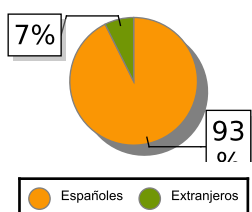
En los apartamentos turísticos extremeños se experimentó un aumento del número de viajeros (93,9%) y de las pernoctaciones (99,3%). La estancia media sube un 2,4% en este mes. Respecto al origen de los viajeros, el 87% eran viajeros residentes en España.

Las pernoctaciones en albergues suben un 114,3% en este mes respecto a las registradas en marzo de 2017. El número de viajeros crece un 49,4% y la estancia media un 43,1% en tasa anual.

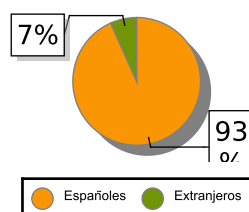
ALOJAMIENTOS TURISMO RURAL

	Total			Residentes en España			Residentes en el extranjero		
	2017	2018	Variación Interanual	2017	2018	Variación Interanual	2017	2018	Variación Interanual
Número de viajeros									
España	240.397	329.007	36,86 %	210.366	287.913	36,86 %	30.031	41.094	36,84 %
Extremadura	15.893	17.825	12,16 %	15.148	16.511	9,00 %	745	1.314	76,38 %
Número de pernoctaciones									
España	516.944	822.242	59,06 %	400.765	669.529	67,06 %	116.179	152.713	31,45 %
Extremadura	29.865	43.959	47,19 %	28.477	41.026	44,07 %	1.388	2.933	111,31 %
Estancia media									
España	2,15	2,50	16,28 %						
Extremadura	1,88	2,47	31,38 %						

VIAJEROS EXTREMADURA



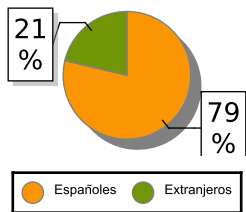
PERNOCTACIONES EXTREMADURA



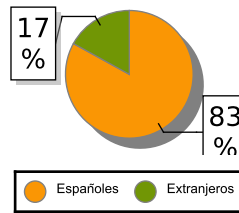
ACAMPAMENTOS TURÍSTICOS

	Total			Residentes en España			Residentes en el extranjero		
	2017	2018	Variación Interanual	2017	2018	Variación Interanual	2017	2018	Variación Interanual
Número de viajeros									
España	251.201	418.155	66,46 %	163.295	311.136	90,54 %	87.906	107.019	21,74 %
Extremadura	4.404	5.328	20,98 %	2.707	4.194	54,93 %	1.697	1.134	-33,18 %
Número de pernотaciones									
España	1.301.501	1.887.349	45,01 %	434.946	924.974	112,66 %	866.555	962.375	11,06 %
Extremadura	8.678	13.099	50,94 %	6.032	10.874	80,27 %	2.646	2.225	-15,91 %
Estancia media									
España	5,18	4,51	-12,93 %						
Extremadura	1,97	2,46	24,87 %						

VIAJEROS EXTREMADURA



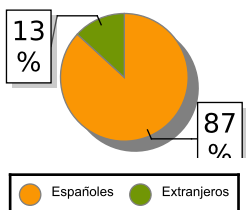
PERNOCTACIONES EXTREMADURA



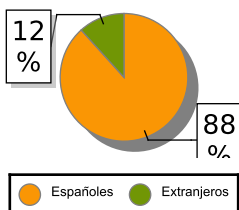
APARTAMENTOS TURÍSTICOS

	Total			Residentes en España			Residentes en el extranjero		
	2017	2018	Variación Interanual	2017	2018	Variación Interanual	2017	2018	Variación Interanual
Número de viajeros									
España	725.390	809.810	11,64 %	223.393	307.905	37,83 %	501.997	501.905	-0,02 %
Extremadura	3.909	7.579	93,89 %	3.594	6.579	83,06 %	315	1.000	217,46 %
Número de pernотaciones									
España	4.635.353	4.804.008	3,64 %	738.082	1.035.730	40,33 %	3.897.271	3.768.278	-3,31 %
Extremadura	8.039	16.022	99,30 %	7.382	14.148	91,66 %	657	1.874	185,24 %
Estancia media									
España	6,39	5,93	-7,20 %						
Extremadura	2,06	2,11	2,43 %						

VIAJEROS EXTREMADURA



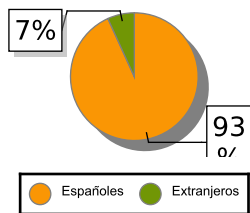
PERNOCTACIONES EXTREMADURA



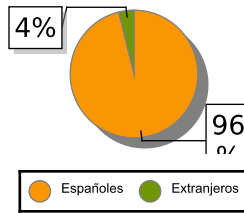
ALBERGUES

	Total			Residentes en España			Residentes en el extranjero		
	2017	2018	Variación Interanual	2017	2018	Variación Interanual	2017	2018	Variación Interanual
Pernoctaciones. Turismo									
España	173.307	236.736	36,60 %	115.420	170.998	48,15 %	57.887	65.738	13,56 %
Extremadura	1.575	3.376	114,35 %	1.441	3.247	125,33 %	134	129	-3,73 %
Viajeros. Turismo									
España	76.325	103.524	35,64 %	54.977	77.731	41,39 %	21.348	25.793	20,82 %
Extremadura	1.044	1.560	49,43 %	945	1.454	53,86 %	99	106	7,07 %
Estancia media. Turismo									
España	2,27	2,29	0,88 %						
Extremadura	1,51	2,16	43,05 %						

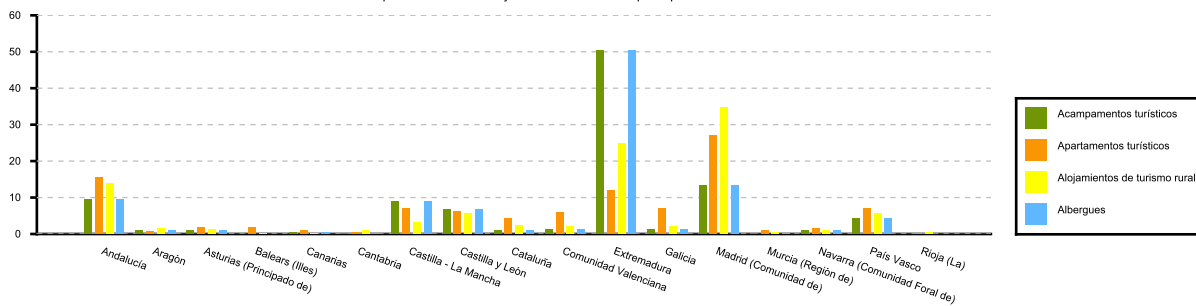
VIAJEROS EXTREMADURA



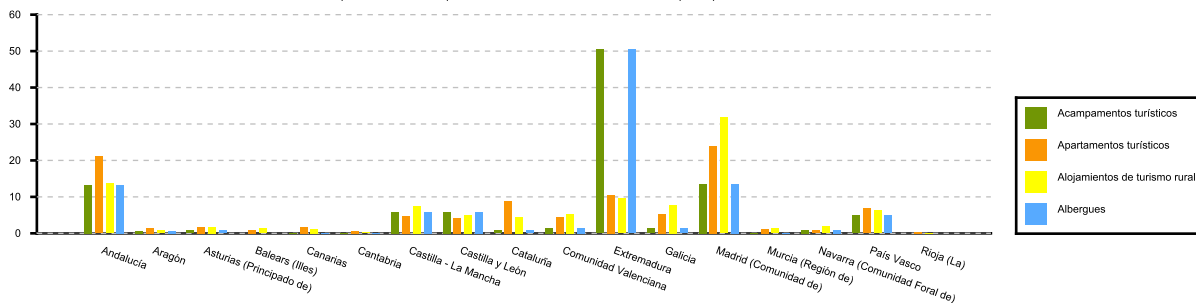
PERNOCTACIONES EXTREMADURA



Distribución porcentual de los viajeros residentes en España por CCAA con destino Extremadura



Distribución porcentual de las pernoctaciones de los residentes en España por CCAA con destino Extremadura



*Los porcentajes de viajeros y pernoctaciones de acampamentos de este mes no están disponibles
Fuente: Elaboración propia a partir de los datos del INE.