

En febrero, se alojaron 28.975 viajeros en establecimientos turísticos extrahoteleros un 74% más que en el mismo mes del año anterior (en España un 13,9%), según los datos publicados por el Instituto Nacional de Estadística. El número de pernoctaciones se situó en 36.488, un 9,2% más que en 2017 (-1,7% a nivel nacional).

El turismo rural crece interanualmente en viajeros (101,1%) y en pernoctaciones (5,4%) en este mes. La estancia media se sitúa en 1,92 días, un 3% menos que la del mismo mes de 2017. Los viajeros residentes en nuestro país representaron el 50% del total de viajeros recibidos y el 92% de las pernoctaciones.

El número de viajeros que se han alojado en cámpines en Extremadura subió respecto al mismo mes de 2017 un 9,2% y las pernoctaciones un 19,4%; la estancia media aumenta un 9,3% con relación al mismo período del año anterior. Respecto al origen el 56% de los viajeros en acampamentos tenían la residencia en España.

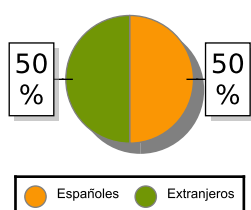
En los apartamentos turísticos extremeños se experimentó un aumento del número de viajeros (42,2%) y de las pernoctaciones (11,4%). La estancia media baja un 21,9% en este mes. Respecto al origen de los viajeros, el 86% eran viajeros residentes en España.

Las pernoctaciones en albergues suben un 24,3% en este mes respecto a las registradas en febrero de 2017. El número de viajeros crece un 13,3% y la estancia media un 9,4% en tasa anual.

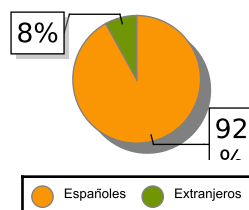
ALOJAMIENTOS TURISMO RURAL

	Total			Residentes en España			Residentes en el extranjero		
	2017	2018	Variación Interanual	2017	2018	Variación Interanual	2017	2018	Variación Interanual
Número de viajeros									
España	190.824	325.918	70,80 %	168.635	162.959	-3,37 %	22.189	162.959	634,41 %
Extremadura	10.629	21.372	101,07 %	9.880	10.686	8,16 %	749	10.686	1.326,70
Número de pernoctaciones									
España	419.697	416.164	-0,84 %	328.512	318.679	-2,99 %	91.185	97.485	6,91 %
Extremadura	21.028	22.156	5,36 %	19.530	20.373	4,32 %	1.498	1.783	19,03 %
Estancia media									
España	2,20	2,24	1,82 %						
Extremadura	1,98	1,92	-3,03 %						

VIAJEROS EXTREMADURA



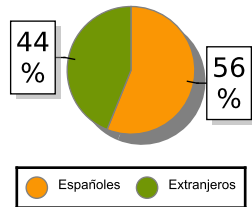
PERNOCTACIONES EXTREMADURA



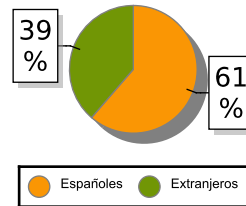
ACAMPAMENTOS TURÍSTICOS

	Total			Residentes en España			Residentes en el extranjero		
	2017	2018	Variación Interanual	2017	2018	Variación Interanual	2017	2018	Variación Interanual
Número de viajeros									
España	152.206	149.510	-1,77 %	96.089	87.390	-9,05 %	56.117	62.120	10,70 %
Extremadura	2.367	2.584	9,17 %	1.355	1.450	7,01 %	1.012	1.134	12,06 %
Número de pernoctaciones									
España	1.098.996	1.123.391	2,22 %	247.451	226.690	-8,39 %	851.545	896.701	5,30 %
Extremadura	4.845	5.786	19,42 %	3.084	3.550	15,11 %	1.761	2.236	26,97 %
Estancia media									
España	7,22	7,51	4,02 %						
Extremadura	2,05	2,24	9,27 %						

VIAJEROS EXTREMADURA



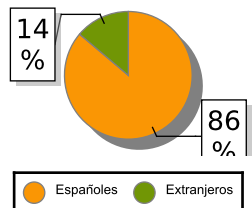
PERNOCTACIONES EXTREMADURA



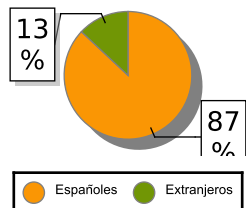
APARTAMENTOS TURÍSTICOS

	Total			Residentes en España			Residentes en el extranjero		
	2017	2018	Variación Interanual	2017	2018	Variación Interanual	2017	2018	Variación Interanual
Número de viajeros									
España	629.513	628.558	-0,15 %	190.841	193.245	1,26 %	438.672	435.313	-0,77 %
Extremadura	3.045	4.330	42,20 %	2.593	3.731	43,89 %	452	599	32,52 %
Número de pernoctaciones									
España	4.232.211	4.094.317	-3,26 %	649.497	638.234	-1,73 %	3.582.714	3.456.083	-3,53 %
Extremadura	6.380	7.106	11,38 %	5.623	6.181	9,92 %	757	925	22,19 %
Estancia media									
España	6,72	6,51	-3,12 %						
Extremadura	2,10	1,64	-21,90 %						

VIAJEROS EXTREMADURA



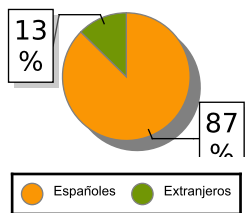
PERNOCTACIONES EXTREMADURA



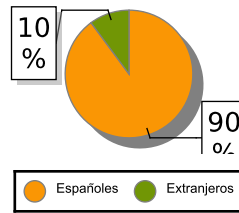
ALBERGUES

	Total			Residentes en España			Residentes en el extranjero		
	2017	2018	Variación Interanual	2017	2018	Variación Interanual	2017	2018	Variación Interanual
Pernoctaciones. Turismo									
España	131.120	149.524	14,04 %	87.102	98.704	13,32 %	44.018	50.820	15,45 %
Extremadura	1.159	1.440	24,25 %	939	1.294	37,81 %	220	146	-33,64 %
Viajeros. Turismo									
España	51.458	61.895	20,28 %	35.525	41.671	17,30 %	15.933	20.224	26,93 %
Extremadura	608	689	13,32 %	513	602	17,35 %	95	87	-8,42 %
Estancia media. Turismo									
España	2,55	2,42	-5,10 %						
Extremadura	1,91	2,09	9,42 %						

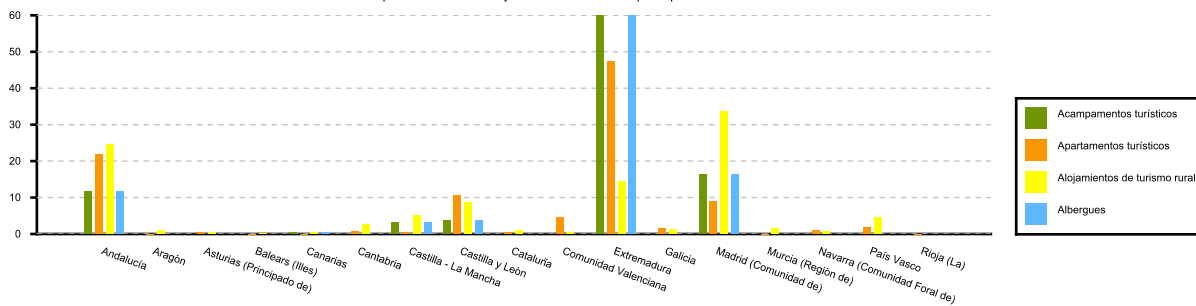
VIAJEROS EXTREMADURA



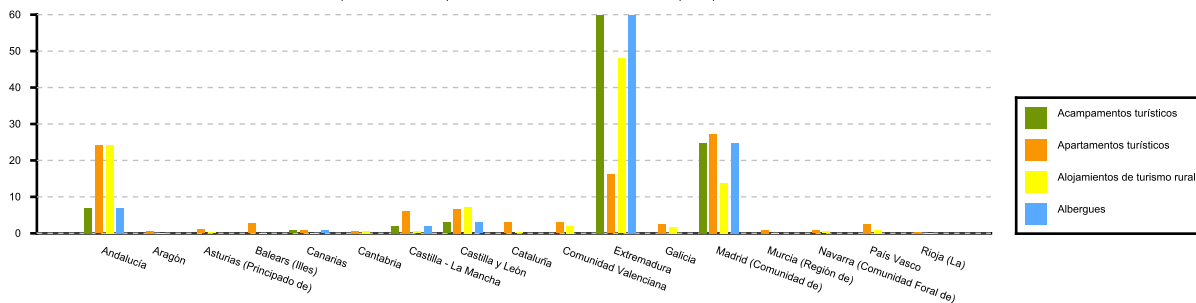
PERNOCTACIONES EXTREMADURA



Distribución porcentual de los viajeros residentes en España por CCAA con destino Extremadura



Distribución porcentual de las pernoctaciones de los residentes en España por CCAA con destino Extremadura



Fuente: Elaboración propia a partir de los datos del INE.