

En enero, se alojaron 12.117 viajeros en establecimientos turísticos extrahoteleros un 3,2% menos que en el mismo mes del año anterior (en España un -0,8%), según los datos publicados por el Instituto Nacional de Estadística. El número de pernoctaciones se situó en 21.528, un 12,1% menos que en 2017 (-2,5% a nivel nacional).

El turismo rural se reduce interanualmente en viajeros (-23,1%) y en pernoctaciones (-29,3%) en este mes. La estancia media se sitúa en 1,86 días, un 8,4% menos que la del mismo mes de 2017. Fueron los residentes en nuestro país los que más nos visitan y hacen uso de nuestras instalaciones de turismo rural, ya que representaron el 92% del total de viajeros recibidos y el 91% de las pernoctaciones.

El número de viajeros que se han alojado en cámpines en Extremadura subió respecto al mismo mes de 2017 un 38,2% y las pernoctaciones un 58,4%; la estancia media subió un 14,6% con relación al mismo período del año anterior. Respecto al origen el 57% de los viajeros en acampamentos tenían la residencia en España.

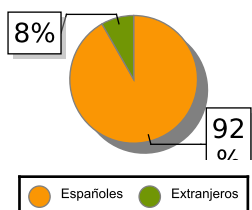
En los apartamentos turísticos extremeños se experimentó un aumento del número de viajeros (34,5%) y de las pernoctaciones (10,5%). La estancia media baja un 18,1% en este mes. Respecto al origen de los viajeros, el 85% eran viajeros residentes en España.

Las pernoctaciones en albergues suben un 32,4% en este mes respecto a las registradas en enero de 2017. El número de viajeros crece un 29,8% y la estancia media un 2,4% en tasa anual.

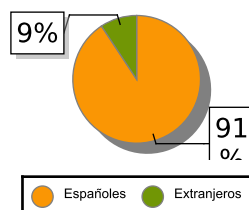
**ALOJAMIENTOS TURISMO RURAL**

	Total			Residentes en España			Residentes en el extranjero		
	2017	2018	Variación Interanual	2017	2018	Variación Interanual	2017	2018	Variación Interanual
<b>Número de viajeros</b>									
España	133.291	139.565	4,71 %	117.588	121.780	3,56 %	15.703	17.785	13,26 %
Extremadura	8.252	6.349	-23,06 %	7.789	5.825	-25,22 %	463	524	13,17 %
<b>Número de pernoctaciones</b>									
España	324.067	321.380	-0,83 %	251.917	241.345	-4,20 %	72.150	80.035	10,93 %
Extremadura	16.743	11.839	-29,29 %	15.786	10.739	-31,97 %	957	1.100	14,94 %
<b>Estancia media</b>									
España	2,43	2,30	-5,35 %						
Extremadura	2,03	1,86	-8,37 %						

VIAJEROS EXTREMADURA



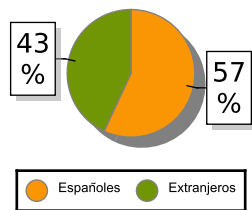
PERNOCTACIONES EXTREMADURA



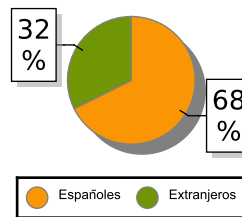
**ACAMPAMENTOS TURÍSTICOS**

	Total			Residentes en España			Residentes en el extranjero		
	2017	2018	Variación Interanual	2017	2018	Variación Interanual	2017	2018	Variación Interanual
<b>Número de viajeros</b>									
España	126.523	121.973	-3,60 %	69.534	66.202	-4,79 %	56.989	55.771	-2,14 %
Extremadura	1.255	1.734	38,17 %	576	987	71,35 %	679	747	10,01 %
<b>Número de pernотaciones</b>									
España	1.069.081	1.090.919	2,04 %	215.028	208.603	-2,99 %	854.053	882.316	3,31 %
Extremadura	2.146	3.400	58,43 %	949	2.300	142,36 %	1.197	1.100	-8,10 %
<b>Estancia media</b>									
España	8,45	8,94	5,80 %						
Extremadura	1,71	1,96	14,62 %						

VIAJEROS EXTREMADURA



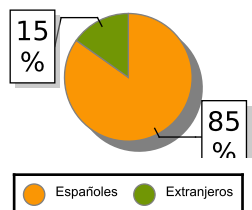
PERNOCTACIONES EXTREMADURA



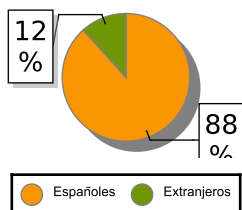
**APARTAMENTOS TURÍSTICOS**

	Total			Residentes en España			Residentes en el extranjero		
	2017	2018	Variación Interanual	2017	2018	Variación Interanual	2017	2018	Variación Interanual
<b>Número de viajeros</b>									
España	583.293	564.263	-3,26 %	163.263	157.734	-3,39 %	420.030	406.529	-3,21 %
Extremadura	2.728	3.668	34,46 %	2.396	3.111	29,84 %	332	557	67,77 %
<b>Número de pernотaciones</b>									
España	4.293.216	4.095.961	-4,59 %	650.999	612.995	-5,84 %	3.642.217	3.482.966	-4,37 %
Extremadura	5.125	5.664	10,52 %	4.606	5.001	8,58 %	519	663	27,75 %
<b>Estancia media</b>									
España	7,36	7,26	-1,36 %						
Extremadura	1,88	1,54	-18,09 %						

VIAJEROS EXTREMADURA



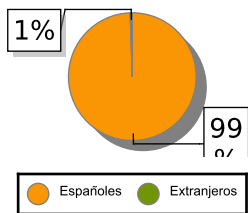
PERNOCTACIONES EXTREMADURA



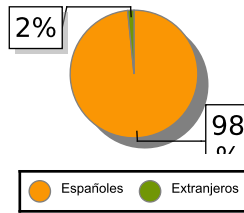
**ALBERGUES**

	Total			Residentes en España			Residentes en el extranjero		
	2017	2018	Variación Interanual	2017	2018	Variación Interanual	2017	2018	Variación Interanual
<b>Pernoctaciones. Turismo</b>									
España	78.557	112.569	43,30 %	47.866	70.797	47,91 %	30.691	41.772	36,11 %
Extremadura	472	625	32,42 %	443	615	38,83 %	29	10	-65,52 %
<b>Viajeros. Turismo</b>									
España	31.336	41.270	31,70 %	20.584	25.200	22,43 %	10.752	16.070	49,46 %
Extremadura	282	366	29,79 %	278	364	30,94 %	4	2	-50,00 %
<b>Estancia media. Turismo</b>									
España	2,51	2,73	8,76 %						
Extremadura	1,67	1,71	2,40 %						

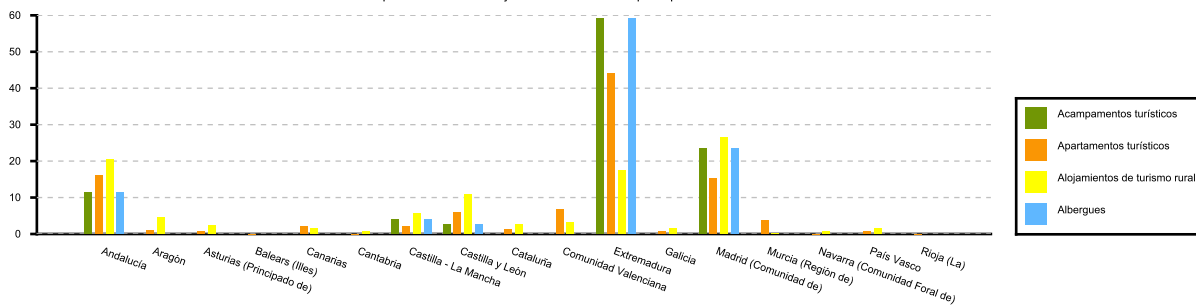
**VIAJEROS EXTREMADURA**



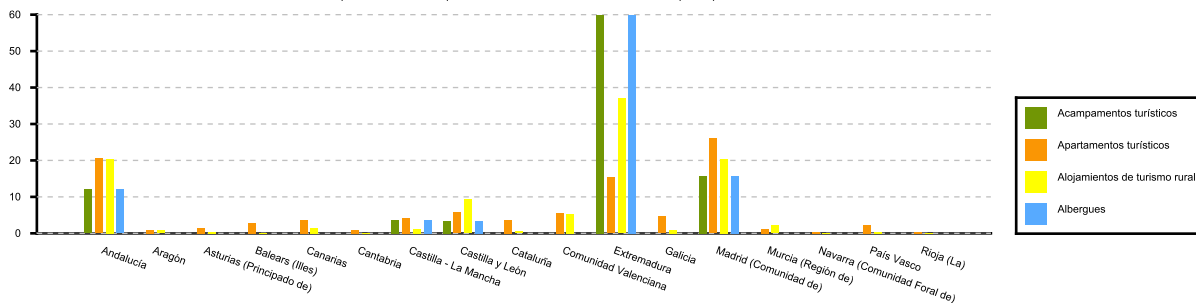
**PERNOCTACIONES EXTREMADURA**



**Distribución porcentual de los viajeros residentes en España por CCAA con destino Extremadura**



**Distribución porcentual de las pernoctaciones de los residentes en España por CCAA con destino Extremadura**



Fuente: Elaboración propia a partir de los datos del INE.