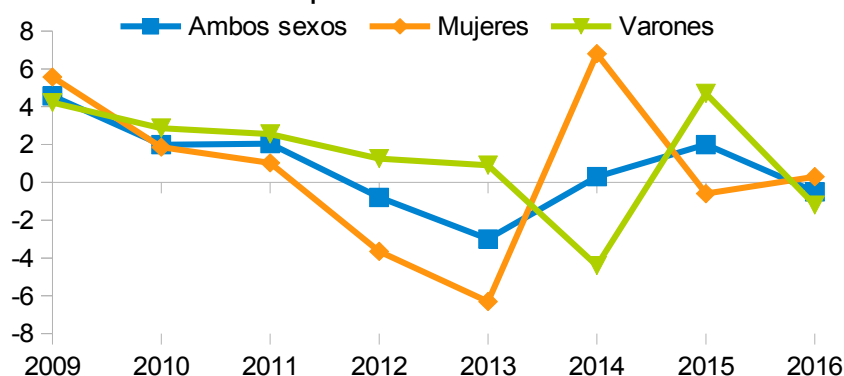


En 2016 la ganancia media anual por trabajador en Extremadura fue de 19.475,2 euros, un 0,5% menos que en el año anterior según la Encuesta de Estructura Salarial publicada por el Instituto Nacional de Estadística. Esta cifra supone el 84,1% de la ganancia media nacional que se sitúa en 23.156,34 euros, un 0,2% más que en 2015.

Por sexo, la ganancia media anual fue de 21.554,75 euros para los hombres y de 17.360,28 euros para las mujeres. La ganancia media anual femenina supuso el 80,5% de la masculina en 2016. El salario aumenta en el caso de las mujeres un 0,3% respecto a 2015, mientras que en los hombres disminuye un 1,2%.

Evolución de la tasa variación anual del salario medio anual por sexo en Extremadura

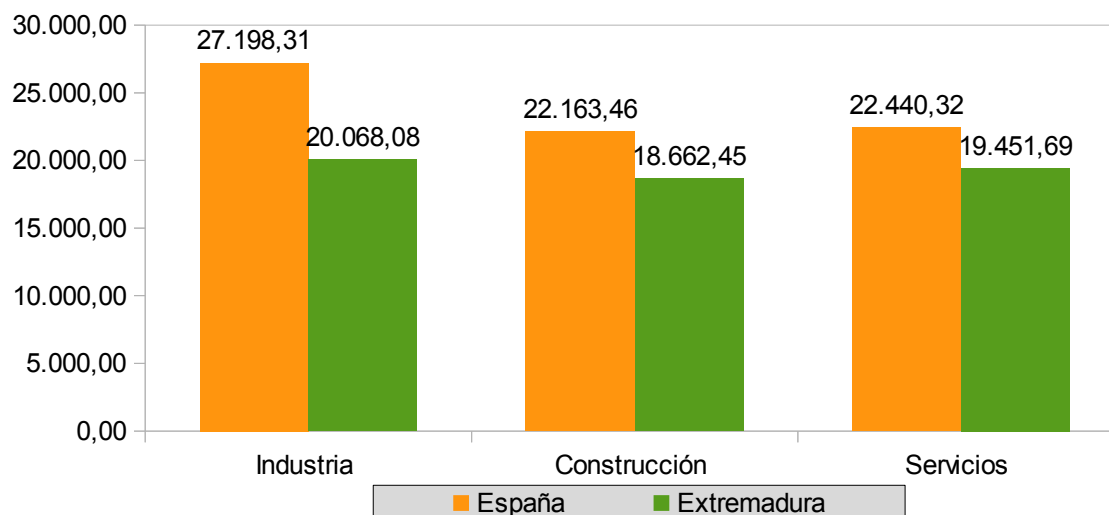


El salario medio disminuye en los sectores de industria (-0,1%) y servicios (-0,6%); y aumenta en construcción (0,2%). Por sexo, se reducen los salarios de las mujeres en industria (-10,8%) y aumentan en servicios (0,6%); mientras que en los hombres disminuyen en servicios (-1,9%) y construcción (-0,9%), y suben en industria (1,1%).

Sector de Actividad	2016			Variación anual 2016/2015		
	Ambos sexos	Mujeres	Varones	Ambos sexos	Mujeres	Varones
España						
Total sectores	23.156,34	20.131,41	25.924,43	0,2	0,4	-0,3
Industria	27.198,31	22.761,15	28.710,71	0,3	1,2	0,2
Construcción	22.163,46	20.361,67	22.460,86	-2,2	1,5	-2,8
Servicios	22.440,32	19.889,17	25.483,48	0,3	0,3	-0,1
Extremadura						
Total sectores	19.475,20	17.360,28	21.554,75	-0,5	0,3	-1,2
Industria	20.068,08	14.612,69	21.138,56	-0,1	-10,8	1,1
Construcción	18.662,45		18.872,84	0,2		-0,9
Servicios	19.451,69	17.476,63	22.057,95	-0,6	0,6	-1,9

Las casillas en blanco se deben a datos no muestrales son bajos

Salario medio anual por sectores 2016



Por tipo de contrato, el salario de los trabajadores indefinidos supera al de los temporales en 7.940,68 euros. Respecto a 2015 se reduce tanto el salario de los trabajadores indefinidos (-0,5%) como temporales (-0,2%).

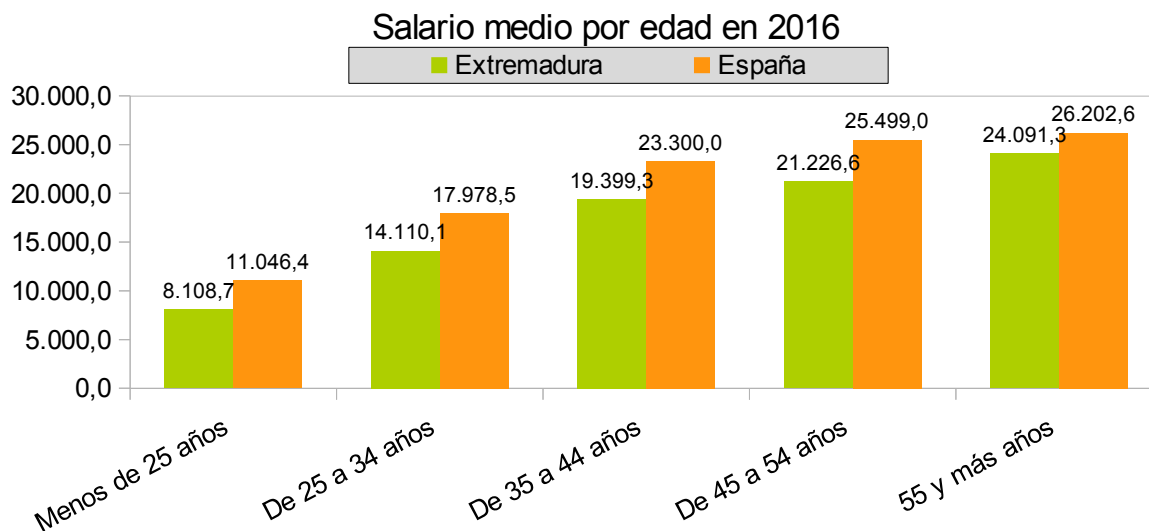
	2016			Variación anual 2016/2015		
	Ambos sexos	Mujeres	Varones	Ambos sexos	Mujeres	Varones
Duración indefinida	21.413,86	19.219,10	23.352,26	-0,5	0,3	-1,2
Duración determinada	13.473,18	12.696,83	14.539,78	-0,2	1,0	-1,2

Nota: Para poder establecer comparaciones entre las ganancias en uno y otro caso, se ha ajustado el salario de aquellos trabajadores que no permanecieron todo el año en el centro de trabajo. Para ello se les ha asignado un salario anual equivalente al que hubieran percibido de haber estado trabajando durante todo el año en las mismas condiciones.

Por edades, las personas de 55 o más años son las que presentan los salarios más elevados alcanzando los 24.091,3 euros (26.202,6 euros en España), disminuyendo con relación a 2015 un 2,2%.

	Extremadura 2016			Variación anual 2016/2015		
	Ambos sexos	Mujeres	Varones	Ambos sexos	Mujeres	Varones
Menos de 25 años	8.108,7			-10,7		
De 25 a 34 años	14.110,1	12.555,8	15.855,8	-3,9	-8,0	-0,1
De 35 a 44 años	19.399,3	17.634,4	20.967,2	1,6	7,8	-3,3
De 45 a 54 años	21.226,6	18.852,5	23.498,7	-1,0	-0,8	-1,3
55 y más años	24.091,3	21.437,4	26.812,9	-2,2	-5,0	0,9

Las casillas en blanco se deben a datos no disponibles.

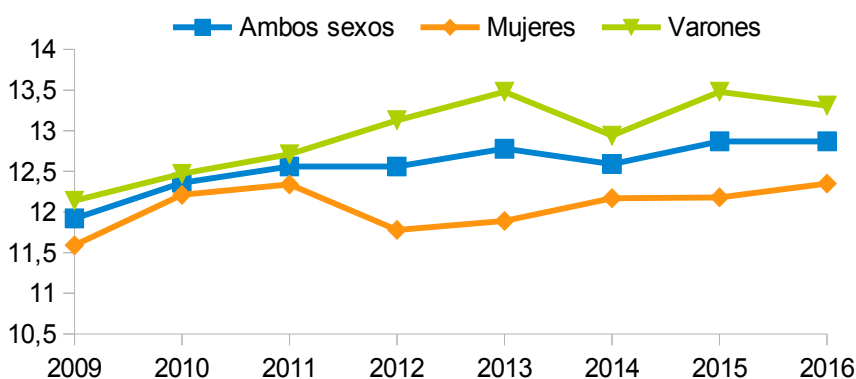


La ganancia por hora normal de trabajo se sitúa en 12,87 euros en 2016, mismo valor que el año anterior (14,88 euros a nivel nacional). Por sectores, la ganancia por hora aumenta en servicios (0,1%), baja en construcción (-1,3%) y se mantiene estable en industria (0,0%).

	Extremadura 2016			Variación anual 2016/2015		
	Ambos sexos	Mujeres	Varones	Ambos sexos	Mujeres	Varones
Total sectores	12,87	12,35	13,31	0,0	1,4	-1,3
Industria	12,25	9,83	12,67	0,0	-5,0	0,1
Construcción	11,17		11,2	-1,3		-1,2
Servicios	13,1	12,47	13,82	0,1	1,5	-1,6

Las casillas en blanco se deben a datos no disponibles

Evolución de la ganancia por hora normal de trabajo por sexo en Extremadura



Fuente: Instituto Nacional de Estadística