

Durante el mes de diciembre 89.474 viajeros visitaron los hoteles de Extremadura, un 11% más que en el mismo mes del año anterior (en España se alcanzó una tasa interanual de 4,5%), según los datos proporcionados por el Instituto Nacional de Estadística. Se registraron 150.477 pernoctaciones en establecimientos hoteleros extremeños, un 6% más que en diciembre de 2016 (a nivel estatal un 1%).

Suben las pernoctaciones de viajeros residentes en España un 6,5% y las de residentes en el extranjero un 2,6%. La estancia media en la Comunidad Autónoma se sitúa en 1,68 días, un 4,5% menos que en el mismo mes de 2016.

Los hoteles en Extremadura ingresan 18,33 euros (42,4 euros a nivel nacional) por habitación disponible, un 14,16% más que en el año anterior; y facturan 57,48 euros (81,82 euros en España) de media por habitación ocupada, un 0,46% más que en diciembre de 2016.

NÚMERO DE VIAJEROS

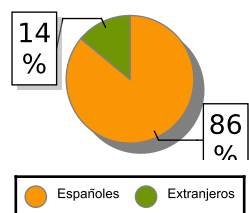
	Total		Residentes en España		Residentes en el extranjero	
	Diciembre	Tasa var.	Diciembre	Tas var.	Diciembre	Tasa var.
España	5.792.061	4,55 %	3.462.247	7,13 %	2.329.814	0,93 %
Extremadura	89.474	11,03 %	76.951	9,43 %	12.523	21,99 %
Badajoz	46.005	15,89 %	38.162	12,95 %	7.843	32,71 %
Cáceres	43.469	6,31 %	38.788	6,17 %	4.681	7,46 %

NÚMERO DE PERNOCTACIONES

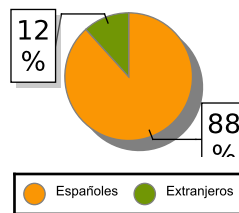
ESTANCIA MEDIA

	Total		Residentes en España		Residentes en el extranjero		Diciembre	Tasa var.
	Diciembre	Tasa var.	Diciembre	Tas var.	Diciembre	Tasa var.		
España	16.180.355	1,04 %	6.984.139	6,11 %	9.196.216	-2,49 %	2,79	-3,46 %
Extremadura	150.477	6,02 %	132.870	6,48 %	17.607	2,63 %	1,68	-4,55 %
Badajoz	76.435	18,52 %	65.897	17,92 %	10.538	22,45 %	1,66	2,47 %
Cáceres	74.042	-4,39 %	66.973	-2,79 %	7.069	-17,32 %	1,70	-10,05 %

VIAJEROS EXTREMADURA



PERNOCTACIONES EXTREMADURA

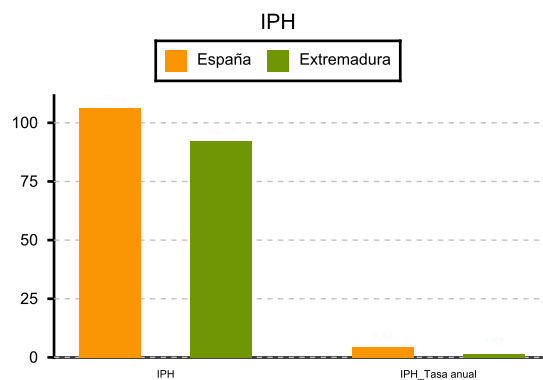
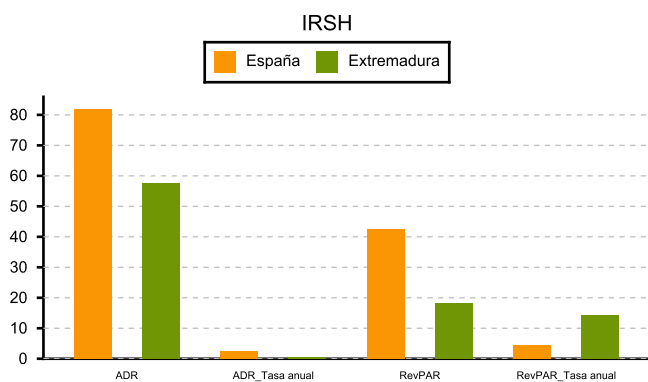


INDICADORES DE RENTABILIDAD DEL SECTOR HOTELERO (ADR y RevPAR en euros)

ÍNDICE DE PRECIOS HOTELEROS (IPH)

Base 2008

	ADR	Var. anual	RevPAR	Var. anual	Índice	Var. anual
	España	81,82	2,62	42,40	4,58	106,32
Extremadura	57,48	0,46	18,33	14,16	92,23	1,57



ADR: Facturación media por habitación ocupada

RevPAR: Ingresos por habitación disponible

Fuente: Elaboración propia a partir de los datos del INE