

Durante el mes de noviembre 110.087 viajeros visitaron los hoteles de Extremadura, un 14,9% más que en el mismo mes del año anterior (en España se alcanzó una tasa interanual de 6,5%), según los datos proporcionados por el Instituto Nacional de Estadística. Se registraron 197.192 pernoctaciones en establecimientos hoteleros extremeños, un 12,4% más que en noviembre de 2017 (a nivel estatal un 3,9%).

Suben las pernoctaciones de viajeros residentes en España un 12,9% y las de residentes en el extranjero un 8,9%. La estancia media en la Comunidad Autónoma se sitúa en 1,79 días, un 2,2% menos que en el mismo mes de 2017.

Los hoteles en Extremadura ingresan 23,1 euros (49,98 euros a nivel nacional) por habitación disponible, un 16,3% más que en el año anterior; y facturan 56,27 euros (82,04 euros en España) de media por habitación ocupada, un 4,3% más que en noviembre de 2017.

NÚMERO DE VIAJEROS

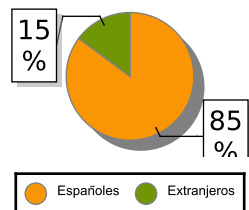
	Total		Residentes en España		Residentes en el extranjero	
	Noviembre	Tasa var.	Noviembre	Tasa var.	Noviembre	Tasa var.
España	6.463.481	6,51 %	3.533.107	5,75 %	2.930.374	7,44 %
Extremadura	110.087	14,92 %	93.739	16,88 %	16.348	4,86 %
Badajoz	58.538	18,58 %	48.976	23,55 %	9.562	-1,68 %
Cáceres	51.548	11,03 %	44.762	10,35 %	6.786	15,70 %

NÚMERO DE PERNOCTACIONES

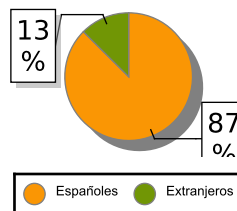
ESTANCIA MEDIA

	Total		Residentes en España		Residentes en el extranjero		Noviembre	Tasa var.
	Noviembre	Tasa var.	Noviembre	Tasa var.	Noviembre	Tasa var.		
España	18.236.555	3,99 %	7.130.814	6,05 %	11.105.74	2,70 %	2,82	-2,42 %
Extremadura	197.192	12,44 %	172.444	12,98 %	24.748	8,81 %	1,79	-2,19 %
Badajoz	100.317	20,33 %	86.625	22,41 %	13.692	8,68 %	1,71	1,18 %
Cáceres	96.875	5,29 %	85.819	4,84 %	11.056	8,98 %	1,88	-5,05 %

VIAJEROS EXTREMADURA



PERNOCTACIONES EXTREMADURA

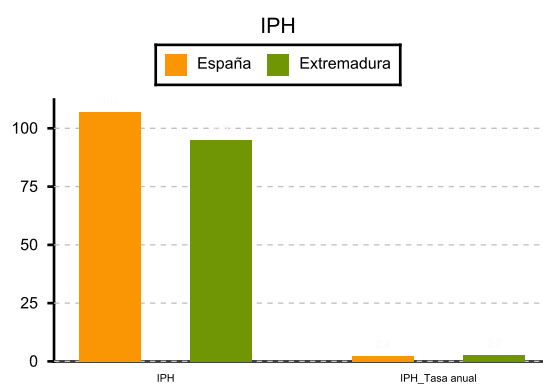
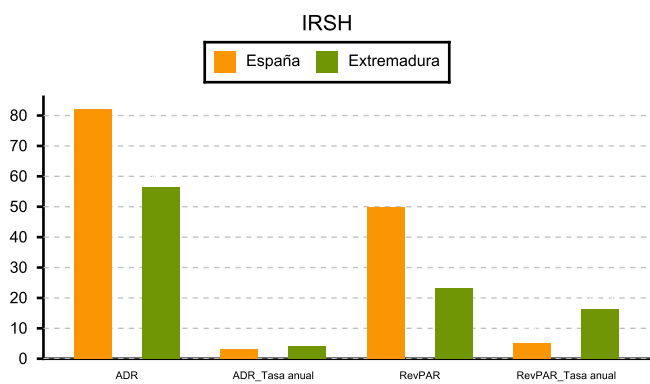


INDICADORES DE RENTABILIDAD DEL SECTOR HOTELERO (ADR y RevPAR en euros)

ÍNDICE DE PRECIOS HOTELEROS (IPH)

Base 2008

	ADR	Var. anual	RevPAR	Var. anual	Índice	Var. anual
España	82,04	3,28	49,98	5,22	107,00	2,40
Extremadura	56,27	4,27	23,09	16,33	94,93	2,70



ADR: Facturación media por habitación ocupada

RevPAR: Ingresos por habitación disponible

Fuente: Elaboración propia a partir de los datos del INE