

Durante el mes de octubre 135.290 viajeros visitaron los hoteles de Extremadura, un 2% más que en el mismo mes del año anterior (en España se alcanzó una tasa interanual de 2,3%), según los datos proporcionados por el Instituto Nacional de Estadística. Se registraron 246.085 pernoctaciones en establecimientos hoteleros extremeños, un 1,1% más que en octubre de 2017 (a nivel estatal un 0,8%).

Suben las pernoctaciones de viajeros residentes en España un 0,4% y las de residentes en el extranjero un 5,2%. La estancia media en la Comunidad Autónoma se sitúa en 1,82 días, un 1,1% menos que en el mismo mes de 2017.

Los hoteles en Extremadura ingresan 27,82 euros (56,66 euros a nivel nacional) por habitación disponible, un 5,15% más que en el año anterior; y facturan 57,61 euros (83,66 euros en España) de media por habitación ocupada, un 0,07% más que en octubre de 2017.

NÚMERO DE VIAJEROS

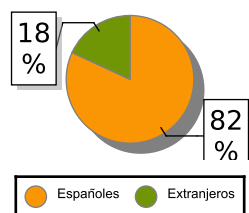
	Total		Residentes en España		Residentes en el extranjero	
	Octubre	Tasa var.	Octubre	Tas var.	Octubre	Tasa var.
España	9.674.718	2,29 %	4.358.418	1,30 %	5.316.300	3,11 %
Extremadura	135.290	2,04 %	110.786	2,38 %	24.504	0,55 %
Badajoz	69.910	8,34 %	56.348	11,48 %	13.562	-2,98 %
Cáceres	65.380	-3,93 %	54.438	-5,59 %	10.942	5,30 %

NÚMERO DE PERNOCTACIONES

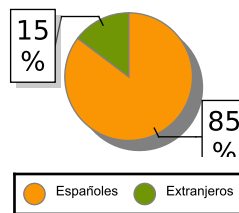
ESTANCIA MEDIA

	Total		Residentes en España		Residentes en el extranjero		Octubre	Tasa var.
	Octubre	Tasa var.	Octubre	Tas var.	Octubre	Tasa var.		
España	31.139.207	0,78 %	9.277.634	0,20 %	21.861.57	1,03 %	3,22	-1,53 %
Extremadura	246.085	1,11 %	209.897	0,44 %	36.188	5,17 %	1,82	-1,09 %
Badajoz	124.450	6,21 %	105.411	7,48 %	19.039	-0,30 %	1,78	-2,20 %
Cáceres	121.634	-3,62 %	104.486	-5,78 %	17.148	11,98 %	1,86	0,54 %

VIAJEROS EXTREMADURA



PERNOCTACIONES EXTREMADURA

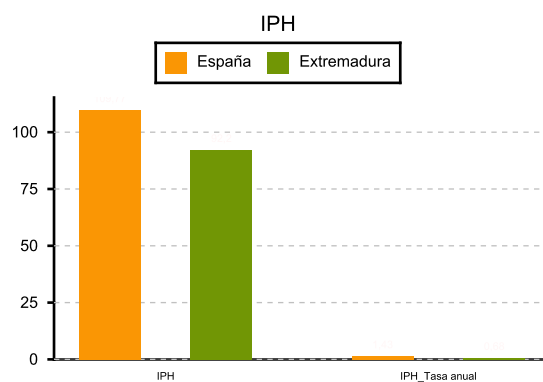
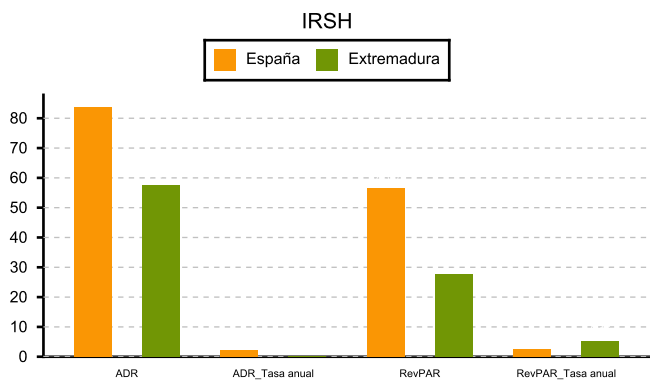


INDICADORES DE RENTABILIDAD DEL SECTOR HOTELERO (ADR y RevPAR en euros)

ÍNDICE DE PRECIOS HOTELEROS (IPH)

Base 2008

	ADR		RevPAR		Índice	
	Var. anual	RevPAR	Var. anual	Índice	Var. anual	
España	83,66	2,19	56,66	2,46	109,77	1,43
Extremadura	57,61	0,07	27,82	5,15	92,20	0,68



ADR: Facturación media por habitación ocupada

RevPAR: Ingresos por habitación disponible

Fuente: Elaboración propia a partir de los datos del INE