

Durante el mes de septiembre 133.066 viajeros visitaron los hoteles de Extremadura, un 1,8% menos que en el mismo mes del año anterior (en España se alcanzó una tasa interanual de 0,7%), según los datos proporcionados por el Instituto Nacional de Estadística. Se registraron 232.060 pernoctaciones en establecimientos hoteleros extremeños, un 3,2% menos que en septiembre de 2017 (a nivel estatal un -0,4%).

Bajan las pernoctaciones de viajeros residentes en España un 5,6% y suben las de residentes en el extranjero un 10,7%. La estancia media en la Comunidad Autónoma se sitúa en 1,74 días, un 1,69% menos que en el mismo mes de 2017.

Los hoteles en Extremadura ingresan 26,57 euros (68,62 euros a nivel nacional) por habitación disponible, un 6,38% más que en el año anterior; y facturan 57,16 euros (90,29 euros en España) de media por habitación ocupada, un 3,3% más que en septiembre de 2017.

NÚMERO DE VIAJEROS

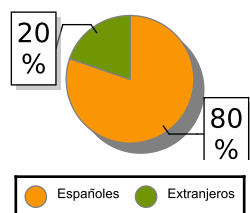
	Total		Residentes en España		Residentes en el extranjero	
	Septiembre	Tasa var.	Septiembre	Tasa var.	Septiembre	Tasa var.
España	11.005.082	0,66 %	4.834.460	1,51 %	6.170.622	-0,00 %
Extremadura	133.066	-1,80 %	106.797	-4,25 %	26.269	9,62 %
Badajoz	68.582	0,65 %	54.988	-0,45 %	13.594	5,34 %
Cáceres	64.486	-4,27 %	51.810	-7,98 %	12.676	14,62 %

NÚMERO DE PERNOCTACIONES

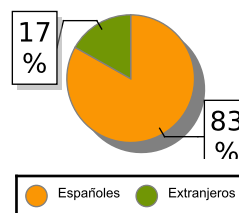
ESTANCIA MEDIA

	Total		Residentes en España		Residentes en el extranjero		Septiembre	Tasa var.
	Septiembre	Tasa var.	Septiembre	Tasa var.	Septiembre	Tasa var.		
España	37.818.033	-0,38 %	11.410.177	0,48 %	26.407.85	-0,75 %	3,44	-0,86 %
Extremadura	232.060	-3,16 %	193.031	-5,55 %	39.029	10,69 %	1,74	-1,69 %
Badajoz	120.224	1,67 %	100.485	-0,08 %	19.739	11,66 %	1,75	0,57 %
Cáceres	111.835	-7,88 %	92.545	-10,85 %	19.290	9,70 %	1,73	-3,89 %

VIAJEROS EXTREMADURA



PERNOCTACIONES EXTREMADURA

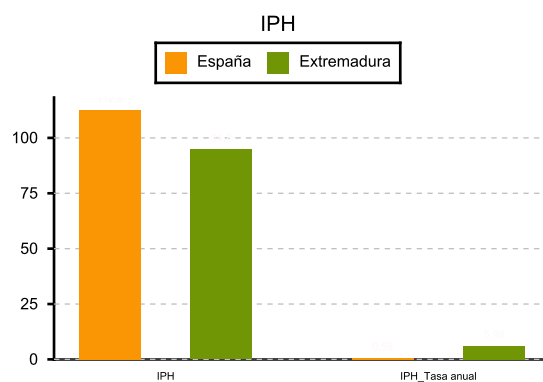
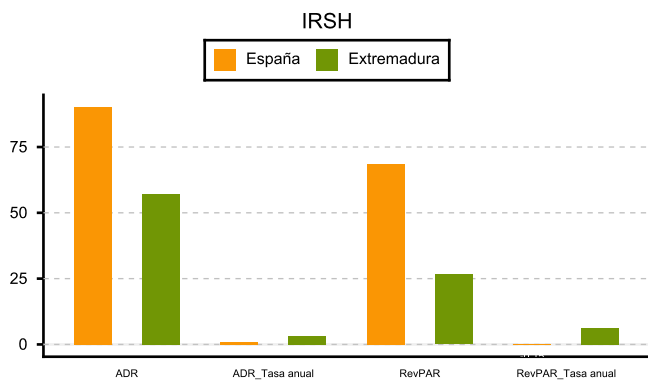


INDICADORES DE RENTABILIDAD DEL SECTOR HOTELERO (ADR y RevPAR en euros)

ÍNDICE DE PRECIOS HOTELEROS (IPH)

Base 2008

	ADR		RevPAR		Índice	
	Var. anual	Var. anual	Var. anual	Var. anual	Var. anual	Var. anual
España	90,29	0,78	68,62	-0,15	112,60	0,59
Extremadura	57,16	3,30	26,57	6,38	94,80	5,98



ADR: Facturación media por habitación ocupada

RevPAR: Ingresos por habitación disponible

Fuente: Elaboración propia a partir de los datos del INE