

Durante el mes de agosto 176.828 viajeros visitaron los hoteles de Extremadura, un 9,9% más que en el mismo mes del año anterior (en España se alcanzó una tasa interanual de 1,5%), según los datos proporcionados por el Instituto Nacional de Estadística. Se registraron 286.438 pernoctaciones en establecimientos hoteleros extremeños, un 6,6% más que en agosto de 2017 (a nivel estatal un -0,6%).

Suben las pernoctaciones de viajeros residentes en España un 4,9% y las de residentes en el extranjero un 16,4%. La estancia media en la Comunidad Autónoma se sitúa en 1,62 días, un 3% menos que en el mismo mes de 2017.

Los hoteles en Extremadura ingresan 29,52 euros (84,04 euros a nivel nacional) por habitación disponible, un 13,3% más que en el año anterior; y facturan 59,81 euros (107,18 euros en España) de media por habitación ocupada, un 2% más que en agosto de 2017.

**NÚMERO DE VIAJEROS**

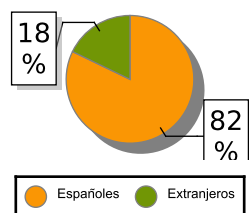
|             | Total      |           | Residentes en España |          | Residentes en el extranjero |           |
|-------------|------------|-----------|----------------------|----------|-----------------------------|-----------|
|             | Agosto     | Tasa var. | Agosto               | Tas var. | Agosto                      | Tasa var. |
| España      | 12.523.972 | 1,50 %    | 6.188.978            | 3,66 %   | 6.334.994                   | -0,51 %   |
| Extremadura | 176.828    | 9,92 %    | 145.275              | 10,62 %  | 31.553                      | 6,80 %    |
| Badajoz     | 89.578     | 15,45 %   | 71.727               | 19,74 %  | 17.851                      | 0,90 %    |
| Cáceres     | 87.252     | 4,77 %    | 73.549               | 2,97 %   | 13.703                      | 15,62 %   |

**NÚMERO DE PERNOCTACIONES**

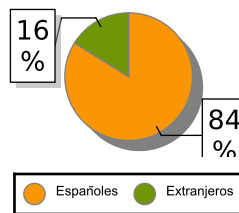
**ESTANCIA MEDIA**

|             | Total      |           | Residentes en España |          | Residentes en el extranjero |           | Agosto | Tasa var. |
|-------------|------------|-----------|----------------------|----------|-----------------------------|-----------|--------|-----------|
|             | Agosto     | Tasa var. | Agosto               | Tas var. | Agosto                      | Tasa var. |        |           |
| España      | 46.393.669 | -0,56 %   | 17.552.277           | 2,87 %   | 28.841.39                   | -2,54 %   | 3,70   | -2,12 %   |
| Extremadura | 286.438    | 6,63 %    | 240.145              | 4,93 %   | 46.293                      | 16,40 %   | 1,62   | -2,99 %   |
| Badajoz     | 141.728    | 15,20 %   | 115.751              | 14,99 %  | 25.977                      | 16,15 %   | 1,58   | -0,63 %   |
| Cáceres     | 144.709    | -0,62 %   | 124.393              | -2,98 %  | 20.316                      | 16,73 %   | 1,66   | -5,14 %   |

VIAJEROS EXTREMADURA



PERNOCTACIONES EXTREMADURA

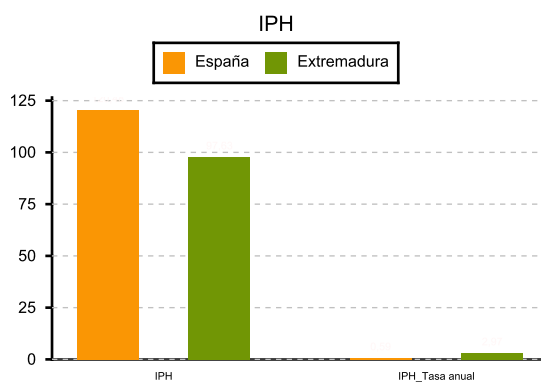
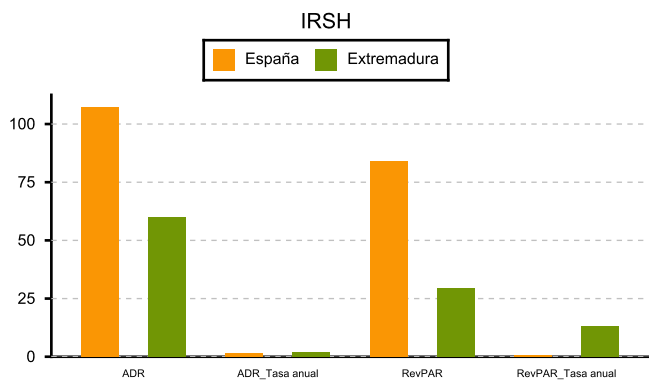


**INDICADORES DE RENTABILIDAD DEL SECTOR HOTELERO (ADR y RevPAR en euros)**

**ÍNDICE DE PRECIOS HOTELEROS (IPH)**

Base 2008

|             | ADR        |        | RevPAR     |        | Índice     |      |
|-------------|------------|--------|------------|--------|------------|------|
|             | Var. anual | RevPAR | Var. anual | Índice | Var. anual |      |
| España      | 107,18     | 1,68   | 84,04      | 0,58   | 120,48     | 0,59 |
| Extremadura | 59,81      | 1,97   | 29,52      | 13,25  | 97,63      | 2,97 |



*ADR: Facturación media por habitación ocupada*

*RevPAR: Ingresos por habitación disponible*

Fuente: Elaboración propia a partir de los datos del INE