

Durante el mes de julio 142.079 viajeros visitaron los hoteles de Extremadura, un 4,8% más que en el mismo mes del año anterior (en España se alcanzó una tasa interanual de -1,9%), según los datos proporcionados por el Instituto Nacional de Estadística. Se registraron 225.161 pernoctaciones en establecimientos hoteleros extremeños, un 6,1% más que en julio de 2017 (a nivel estatal un -2,2%).

Suben las pernoctaciones de viajeros residentes en España un 5% y las de residentes en el extranjero un 13%. La estancia media en la Comunidad Autónoma se sitúa en 1,58 días, un 1,3% más que en el mismo mes de 2017.

Los hoteles en Extremadura ingresan 23,6 euros (75,01 euros a nivel nacional) por habitación disponible, un 9,3% más que en el año anterior; y facturan 57,16 euros (101,04 euros en España) de media por habitación ocupada, un 0,1% menos que en julio de 2017.

**NÚMERO DE VIAJEROS**

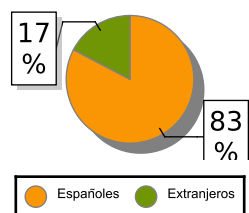
	Total		Residentes en España		Residentes en el extranjero	
	Julio	Tasa var.	Julio	Tasa var.	Julio	Tasa var.
España	11.686.284	-1,87 %	5.373.549	-1,45 %	6.312.735	-2,22 %
Extremadura	142.079	4,78 %	117.475	4,26 %	24.604	7,35 %
Badajoz	74.478	5,93 %	60.152	6,35 %	14.326	4,20 %
Cáceres	67.601	3,55 %	57.323	2,15 %	10.278	12,08 %

**NÚMERO DE PERNOCTACIONES**

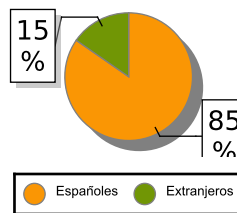
**ESTANCIA MEDIA**

	Total		Residentes en España		Residentes en el extranjero		Julio	Tasa var.
	Julio	Tasa var.	Julio	Tasa var.	Julio	Tasa var.		
España	42.698.817	-2,17 %	14.181.528	-1,11 %	28.517.28	-2,69 %	3,65	-0,54 %
Extremadura	225.161	6,12 %	190.608	4,96 %	34.553	13,04 %	1,58	1,28 %
Badajoz	118.977	12,44 %	99.531	12,73 %	19.446	10,97 %	1,60	5,96 %
Cáceres	106.183	-0,17 %	91.076	-2,40 %	15.107	15,81 %	1,57	-3,68 %

VIAJEROS EXTREMADURA



PERNOCTACIONES EXTREMADURA

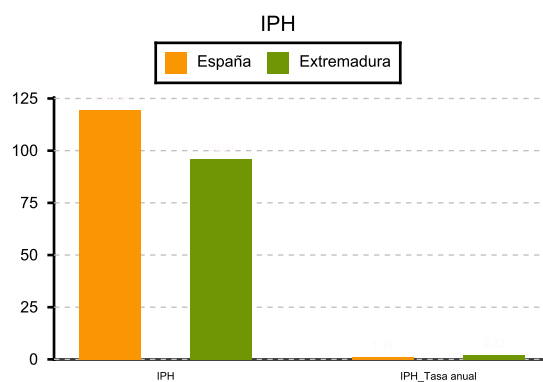
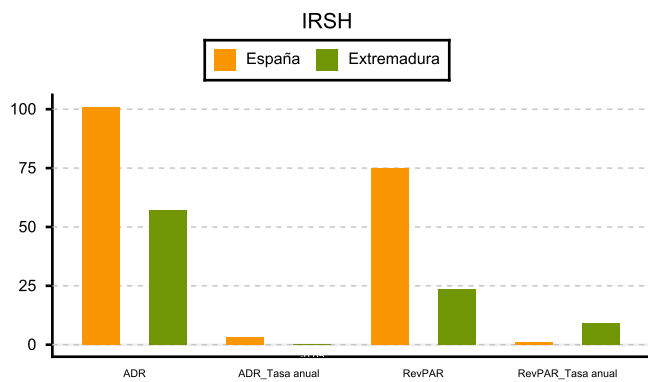


**INDICADORES DE RENTABILIDAD DEL SECTOR HOTELERO (ADR y RevPAR en euros)**

**ÍNDICE DE PRECIOS HOTELEROS (IPH)**

Base 2008

	ADR		RevPAR		Índice	
	Var. anual	RevPAR	Var. anual	Índice	Var. anual	
España	101,04	3,05	75,01	1,15	119,49	1,18
Extremadura	57,16	-0,05	23,64	9,34	96,04	2,22



*ADR: Facturación media por habitación ocupada*

*RevPAR: Ingresos por habitación disponible*

Fuente: Elaboración propia a partir de los datos del INE