

Durante el mes de junio 127.459 viajeros visitaron los hoteles de Extremadura, un 12,7% más que en el mismo mes del año anterior (en España se alcanzó una tasa interanual de 2,1%), según los datos proporcionados por el Instituto Nacional de Estadística. Se registraron 218.536 pernoctaciones en establecimientos hoteleros extremeños, un 12,1% más que en junio de 2017 (a nivel estatal un -1,2%).

Suben las pernoctaciones de viajeros residentes en España un 10,3% y las de residentes en el extranjero un 21,8%. La estancia media en la Comunidad Autónoma se sitúa en 1,71 días, un 0,6% menos que en el mismo mes de 2017.

Los hoteles en Extremadura ingresan 23,3 euros (63,54 euros a nivel nacional) por habitación disponible, un 11% más que en el año anterior; y facturan 55,8 euros (88,73 euros en España) de media por habitación ocupada, un 1,3% más que en junio de 2017.

NÚMERO DE VIAJEROS

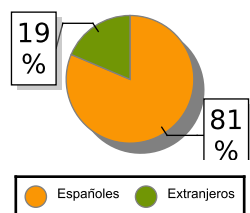
	Total		Residentes en España		Residentes en el extranjero	
	Junio	Tasa var.	Junio	Tas var.	Junio	Tasa var.
España	10.859.335	2,06 %	4.875.692	1,88 %	5.983.643	2,20 %
Extremadura	127.459	12,69 %	103.712	11,87 %	23.747	16,42 %
Badajoz	66.728	15,32 %	53.279	13,73 %	13.449	22,09 %
Cáceres	60.730	9,93 %	50.432	9,96 %	10.298	9,76 %

NÚMERO DE PERNOCTACIONES

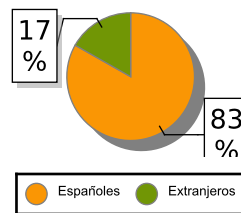
ESTANCIA MEDIA

	Total		Residentes en España		Residentes en el extranjero		Junio	Tasa var.
	Junio	Tasa var.	Junio	Tas var.	Junio	Tasa var.		
España	36.198.765	-1,22 %	10.859.920	0,08 %	25.338.84	-1,77 %	3,33	-3,20 %
Extremadura	218.536	12,05 %	181.842	10,27 %	36.694	21,75 %	1,71	-0,58 %
Badajoz	112.761	16,44 %	93.662	16,26 %	19.099	17,29 %	1,69	1,20 %
Cáceres	105.775	7,71 %	88.180	4,55 %	17.595	26,98 %	1,74	-2,25 %

VIAJEROS EXTREMADURA



PERNOCTACIONES EXTREMADURA

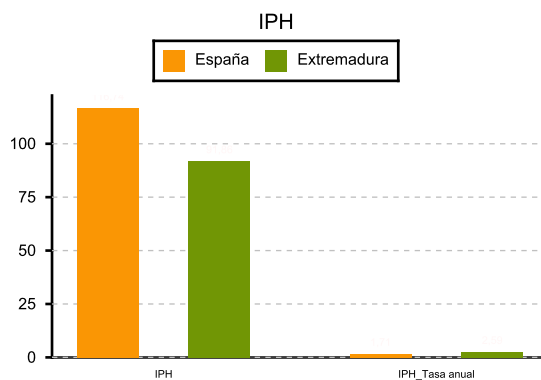
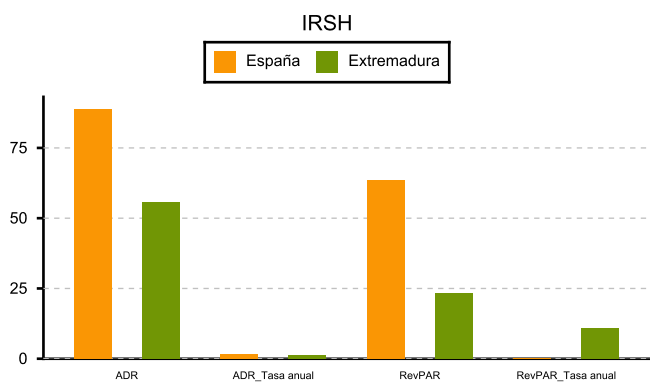


INDICADORES DE RENTABILIDAD DEL SECTOR HOTELERO (ADR y RevPAR en euros)

ÍNDICE DE PRECIOS HOTELEROS (IPH)

Base 2008

	ADR	Var. anual	RevPAR	Var. anual	Índice	Var. anual
	España	88,73	1,64	63,54	0,13	116,74
Extremadura	55,80	1,34	23,30	11,00	91,86	2,59



ADR: Facturación media por habitación ocupada

RevPAR: Ingresos por habitación disponible

Fuente: Elaboración propia a partir de los datos del INE