

Durante el mes de abril 130.541 viajeros visitaron los hoteles de Extremadura, un 7,7% menos que en el mismo mes del año anterior (en España se alcanzó una tasa interanual de -7,6%), según los datos proporcionados por el Instituto Nacional de Estadística. Se registraron 241.221 pernoctaciones en establecimientos hoteleros extremeños, un 7,2% menos que en abril de 2017 (a nivel estatal un -8,1%).

Bajan las pernoctaciones de viajeros residentes en España un 10,2% y suben las de residentes en el extranjero un 13%. La estancia media en la Comunidad Autónoma se sitúa en 1,85 días, un 0,5% más que en el mismo mes de 2017.

Los hoteles en Extremadura ingresan 28,08 euros (51,49 euros a nivel nacional) por habitación disponible, un 1,2% menos que en el año anterior; y facturan 59,14 euros (80,59 euros en España) de media por habitación ocupada, un 0,3% menos que en abril de 2017.

NÚMERO DE VIAJEROS

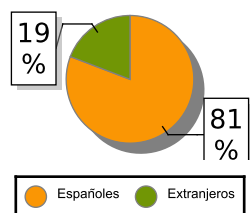
	Total		Residentes en España		Residentes en el extranjero	
	Abril	Tasa var.	Abril	Tas var.	Abril	Tasa var.
España	8.508.796	-7,61 %	4.154.286	-11,39 %	4.354.510	-3,68 %
Extremadura	130.541	-7,73 %	105.483	-12,41 %	25.058	19,09 %
Badajoz	64.048	-0,19 %	49.811	-7,69 %	14.237	39,50 %
Cáceres	66.494	-13,99 %	55.673	-16,24 %	10.821	-0,14 %

NÚMERO DE PERNOCTACIONES

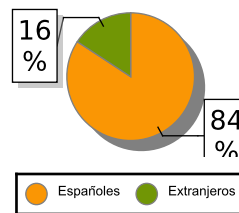
ESTANCIA MEDIA

	Total		Residentes en España		Residentes en el extranjero		Abril	Tasa var.
	Abril	Tasa var.	Abril	Tas var.	Abril	Tasa var.		
España	25.309.573	-8,13 %	9.279.771	-13,74 %	16.029.80	-4,54 %	2,97	-0,67 %
Extremadura	241.221	-7,15 %	203.183	-10,16 %	38.038	13,04 %	1,85	0,54 %
Badajoz	115.052	-0,51 %	94.788	-6,17 %	20.264	38,53 %	1,80	0,00 %
Cáceres	126.168	-12,48 %	108.394	-13,38 %	17.774	-6,56 %	1,90	2,15 %

VIAJEROS EXTREMADURA



PERNOCTACIONES EXTREMADURA

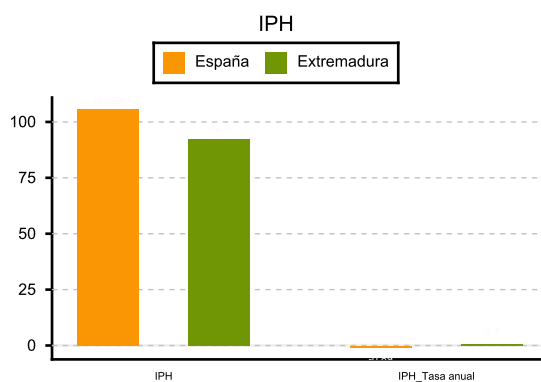
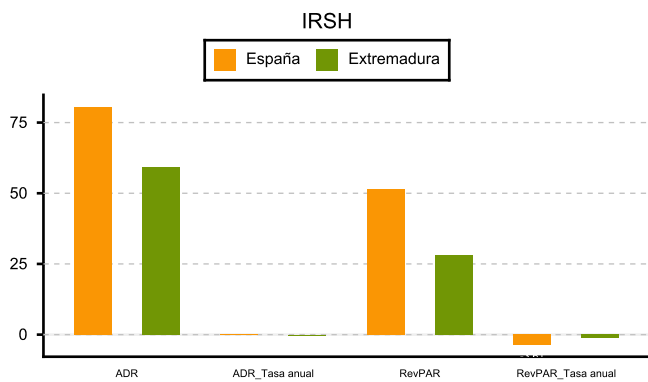


INDICADORES DE RENTABILIDAD DEL SECTOR HOTELERO (ADR y RevPAR en euros)

ÍNDICE DE PRECIOS HOTELEROS (IPH)

Base 2008

	ADR	Var. anual	RevPAR	Var. anual	Índice	Var. anual
España	80,59	-0,24	51,49	-3,61	105,59	-0,89
Extremadura	59,14	-0,29	28,08	-1,23	92,50	0,70



ADR: Facturación media por habitación ocupada

RevPAR: Ingresos por habitación disponible

Fuente: Elaboración propia a partir de los datos del INE