

Durante el mes de marzo 113.790 viajeros visitaron los hoteles de Extremadura, un 8,7% más que en el mismo mes del año anterior (en España se alcanzó también una tasa interanual de 8,7%), según los datos proporcionados por el Instituto Nacional de Estadística. Se registraron 203.577 pernoctaciones en establecimientos hoteleros extremeños, un 15% más que en marzo de 2017 (a nivel estatal un 7,1%).

Suben las pernoctaciones de viajeros residentes en España un 15,4% y las de residentes en el extranjero un 12,2%. La estancia media en la Comunidad Autónoma se sitúa en 1,79 días, un 5,9% más que en el mismo mes de 2017.

Los hoteles en Extremadura ingresan 24,07 euros (49,94 euros a nivel nacional) por habitación disponible, un 26,8% más que en el año anterior; y facturan 61,63 euros (81,73 euros en España) de media por habitación ocupada, un 9,2% más que en marzo de 2017.

**NÚMERO DE VIAJEROS**

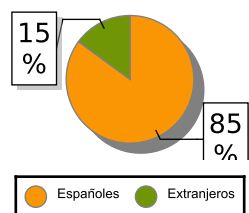
	Total		Residentes en España		Residentes en el extranjero	
	Marzo	Tasa var.	Marzo	Tas var.	Marzo	Tasa var.
España	7.521.176	8,67 %	4.127.149	11,36 %	3.394.027	5,57 %
Extremadura	113.790	8,70 %	96.797	9,73 %	16.993	3,18 %
Badajoz	58.718	11,98 %	48.526	12,66 %	10.192	8,85 %
Cáceres	55.073	5,40 %	48.272	6,93 %	6.801	-4,31 %

**NÚMERO DE PERNOCTACIONES**

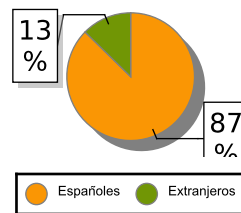
**ESTANCIA MEDIA**

	Total		Residentes en España		Residentes en el extranjero		Marzo	Tasa var.
	Marzo	Tasa var.	Marzo	Tas var.	Marzo	Tasa var.		
España	21.965.769	7,10 %	8.981.160	13,13 %	12.984.60	3,30 %	2,92	-1,35 %
Extremadura	203.577	15,02 %	177.805	15,44 %	25.772	12,21 %	1,79	5,92 %
Badajoz	103.380	20,17 %	89.464	20,70 %	13.916	16,86 %	1,76	7,32 %
Cáceres	100.196	10,15 %	88.340	10,56 %	11.856	7,19 %	1,82	4,60 %

**VIAJEROS EXTREMADURA**



**PERNOCTACIONES EXTREMADURA**

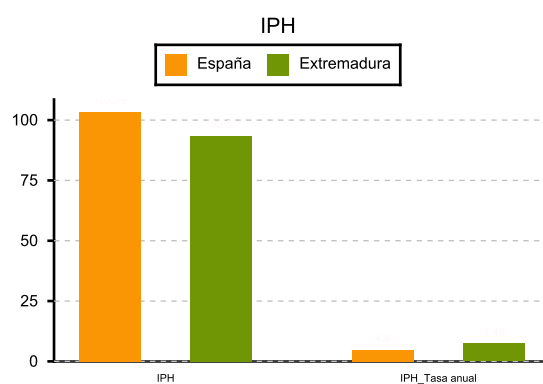
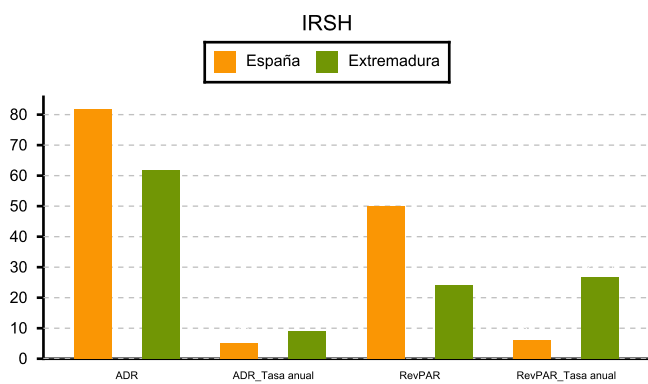


**INDICADORES DE RENTABILIDAD DEL SECTOR HOTELERO (ADR y RevPAR en euros)**

**ÍNDICE DE PRECIOS HOTELEROS (IPH)**

Base 2008

	ADR	Var. anual	RevPAR	Var. anual	Índice	Var. anual
España	81,73	5,23	49,94	6,12	103,36	4,80
Extremadura	61,63	9,17	24,07	26,76	93,50	7,46



*ADR: Facturación media por habitación ocupada*

*RevPAR: Ingresos por habitación disponible*

Fuente: Elaboración propia a partir de los datos del INE