

Durante el mes de febrero 84.777 viajeros visitaron los hoteles de Extremadura, un 8,4% más que en el mismo mes del año anterior (en España se alcanzó una tasa interanual de 2,3%), según los datos proporcionados por el Instituto Nacional de Estadística. Se registraron 138.684 pernoctaciones en establecimientos hoteleros extremeños, un 9,3% más que en febrero de 2017 (a nivel estatal un 1%).

Suben las pernoctaciones de viajeros residentes en España un 9,3% y las de residentes en el extranjero un 9,6%. La estancia media en la Comunidad Autónoma se sitúa en 1,64 días, un 1,2% más que en el mismo mes de 2017.

Los hoteles en Extremadura ingresan 17,36 euros (48,72 euros a nivel nacional) por habitación disponible, un 9,2% más que en el año anterior; y facturan 52,98 euros (83,08 euros en España) de media por habitación ocupada, un 3,8% menos que en febrero de 2017.

NÚMERO DE VIAJEROS

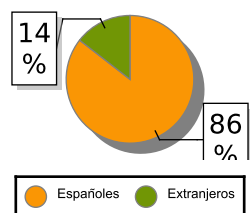
| | Total | | Residentes en España | | Residentes en el extranjero | |
|-------------|-----------|-----------|----------------------|----------|-----------------------------|-----------|
| | Febrero | Tasa var. | Febrero | Tas var. | Febrero | Tasa var. |
| España | 5.820.814 | 2,31 % | 3.211.086 | 1,69 % | 2.609.728 | 3,07 % |
| Extremadura | 84.777 | 8,42 % | 72.498 | 8,68 % | 12.279 | 6,93 % |
| Badajoz | 43.703 | 10,99 % | 36.252 | 11,70 % | 7.451 | 7,66 % |
| Cáceres | 41.073 | 5,82 % | 36.245 | 5,81 % | 4.828 | 5,85 % |

NÚMERO DE PERNOCTACIONES

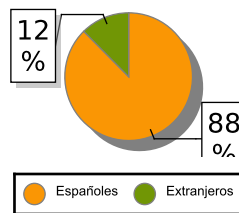
ESTANCIA MEDIA

| | Total | | Residentes en España | | Residentes en el extranjero | | Febrero | Tasa var. |
|-------------|------------|-----------|----------------------|----------|-----------------------------|-----------|---------|-----------|
| | Febrero | Tasa var. | Febrero | Tas var. | Febrero | Tasa var. | | |
| España | 16.511.495 | 1,01 % | 6.264.405 | 0,63 % | 10.247.09 | 1,24 % | 2,84 | -1,05 % |
| Extremadura | 138.684 | 9,30 % | 121.451 | 9,26 % | 17.233 | 9,58 % | 1,64 | 1,23 % |
| Badajoz | 68.543 | 10,68 % | 58.939 | 10,48 % | 9.604 | 11,95 % | 1,57 | 0,00 % |
| Cáceres | 70.141 | 7,99 % | 62.512 | 8,14 % | 7.629 | 6,73 % | 1,71 | 2,40 % |

VIAJEROS EXTREMADURA



PERNOCTACIONES EXTREMADURA

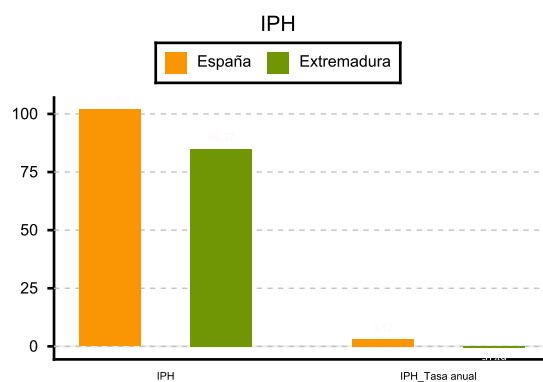
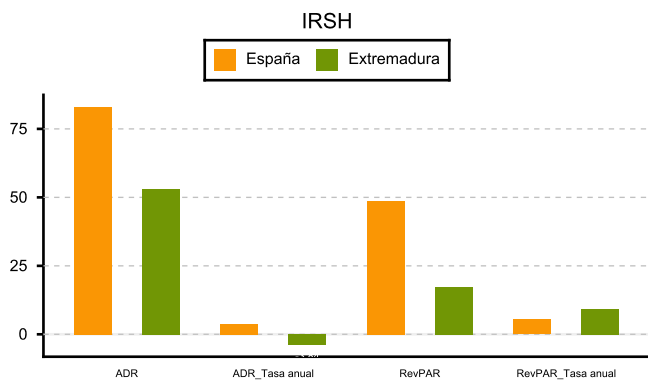


INDICADORES DE RENTABILIDAD DEL SECTOR HOTELERO (ADR y RevPAR en euros)

ÍNDICE DE PRECIOS HOTELEROS (IPH)

Base 2008

| | ADR | Var. anual | RevPAR | Var. anual | Índice | Var. anual |
|-------------|--------|------------|--------|------------|--------|------------|
| | España | 83,08 | 3,73 | 48,72 | 5,44 | 101,93 |
| Extremadura | 52,98 | -3,84 | 17,36 | 9,22 | 84,97 | -0,49 |



ADR: Facturación media por habitación ocupada

RevPAR: Ingresos por habitación disponible

Fuente: Elaboración propia a partir de los datos del INE