

Durante el mes de enero 66.965 viajeros visitaron los hoteles de Extremadura, un 3,2% más que en el mismo mes del año anterior (en España se alcanzó una tasa interanual de 3%), según los datos proporcionados por el Instituto Nacional de Estadística. Se registraron 109.500 pernoctaciones en establecimientos hoteleros extremeños, un 5,5% más que en enero de 2017 (a nivel estatal un 1,3%).

Suben las pernoctaciones de viajeros residentes en España un 4,5% y las de residentes en el extranjero un 12,1%. La estancia media en la Comunidad Autónoma se sitúa en 1,64 días, un 2,5% más que en el mismo mes de 2017.

Los hoteles en Extremadura ingresan 13,27 euros (42,89 euros a nivel nacional) por habitación disponible, un 10,8% más que en el año anterior; y facturan 51,76 euros (80,47 euros en España) de media por habitación ocupada, un 2,7% menos que en enero de 2017.

NÚMERO DE VIAJEROS

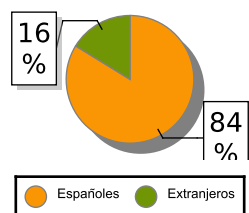
	Total		Residentes en España		Residentes en el extranjero	
	Enero	Tasa var.	Enero	Tas var.	Enero	Tasa var.
España	5.132.177	2,96 %	2.731.728	2,89 %	2.400.449	3,04 %
Extremadura	66.965	3,19 %	56.092	2,42 %	10.873	7,32 %
Badajoz	34.115	0,59 %	27.828	-1,15 %	6.287	9,11 %
Cáceres	32.850	6,03 %	28.264	6,20 %	4.586	4,97 %

NÚMERO DE PERNOCTACIONES

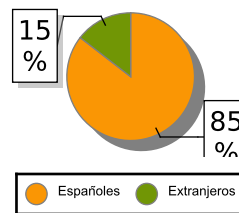
ESTANCIA MEDIA

	Total		Residentes en España		Residentes en el extranjero		Enero	Tasa var.
	Enero	Tasa var.	Enero	Tas var.	Enero	Tasa var.		
España	15.398.077	1,30 %	5.439.941	2,31 %	9.958.136	0,75 %	3,00	-1,64 %
Extremadura	109.500	5,50 %	93.604	4,45 %	15.896	12,12 %	1,64	2,50 %
Badajoz	52.448	2,89 %	43.571	0,38 %	8.877	17,27 %	1,54	2,67 %
Cáceres	57.052	8,02 %	50.033	8,28 %	7.019	6,22 %	1,74	2,35 %

VIAJEROS EXTREMADURA



PERNOCTACIONES EXTREMADURA

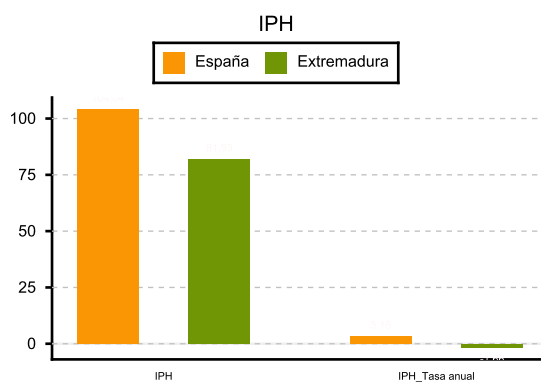
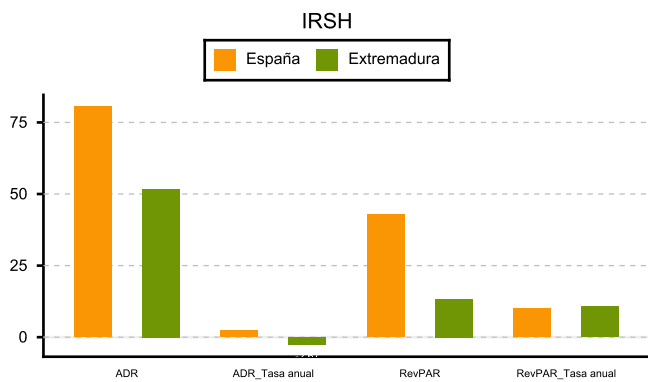


INDICADORES DE RENTABILIDAD DEL SECTOR HOTELERO (ADR y RevPAR en euros)

ÍNDICE DE PRECIOS HOTELEROS (IPH)

Base 2008

	ADR	Var. anual	RevPAR	Var. anual	Índice	Var. anual
	España	80,47	2,43	42,89	9,95	104,04
Extremadura	51,76	-2,67	13,27	10,79	81,93	-1,66



ADR: Facturación media por habitación ocupada

RevPAR: Ingresos por habitación disponible

Fuente: Elaboración propia a partir de los datos del INE