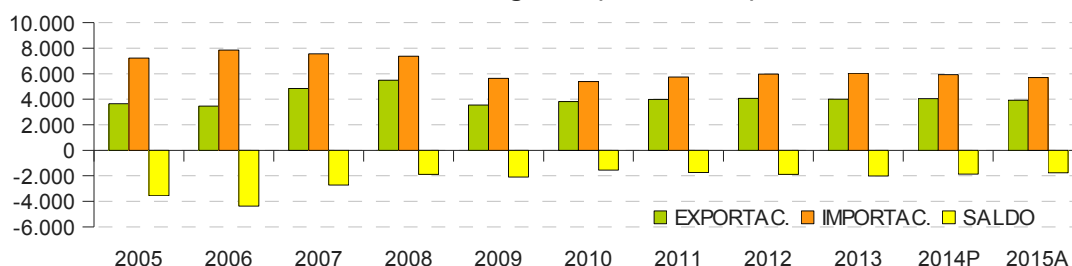


El Instituto de Estadística de Extremadura (IEEX) retoma la publicación de las Estadísticas de Comercio Interior de la Comunidad Autónoma, a partir de los datos proporcionados por el Proyecto C-Intereg. En la publicación se muestran los flujos de comercio interregional de bienes a lo largo del periodo 2005-2015 de Extremadura y de sus provincias especificando el origen y destino, las ramas productivas y por tipo de unidad (euros y toneladas).

A lo largo de este periodo las exportaciones interregionales se han incrementado un 7,2%, mientras que las importaciones interregionales experimentan una bajada del 21,2%.

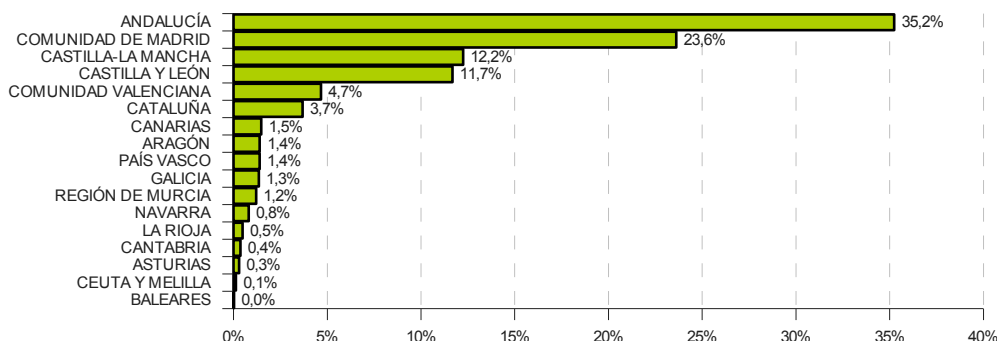
El saldo comercial se reduce en este periodo pasando de un saldo negativo de 3.566,4 millones de euros en el año 2005 a un saldo negativo de 1.775,8 millones de euros en 2015.

**Evolución del Comercio Interregional (2005-2015A). Millones de euros**



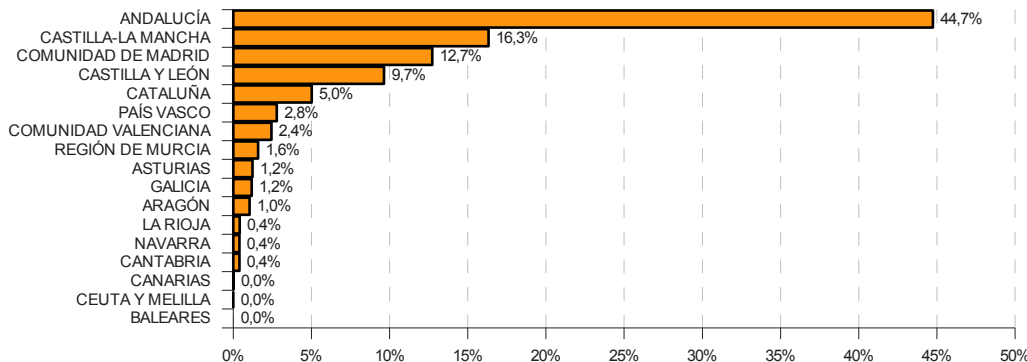
Andalucía (35,2%), Comunidad de Madrid (23,6%) y Castilla-La Mancha (12,2%) fueron los principales clientes de Extremadura en este periodo.

**Ranking de clientes (CCAA). Promedio 2005-2015**



Entre los mayores proveedores se encuentran Andalucía (44,7%), Castilla-La Mancha (16,3%) y Comunidad de Madrid (12,7%).

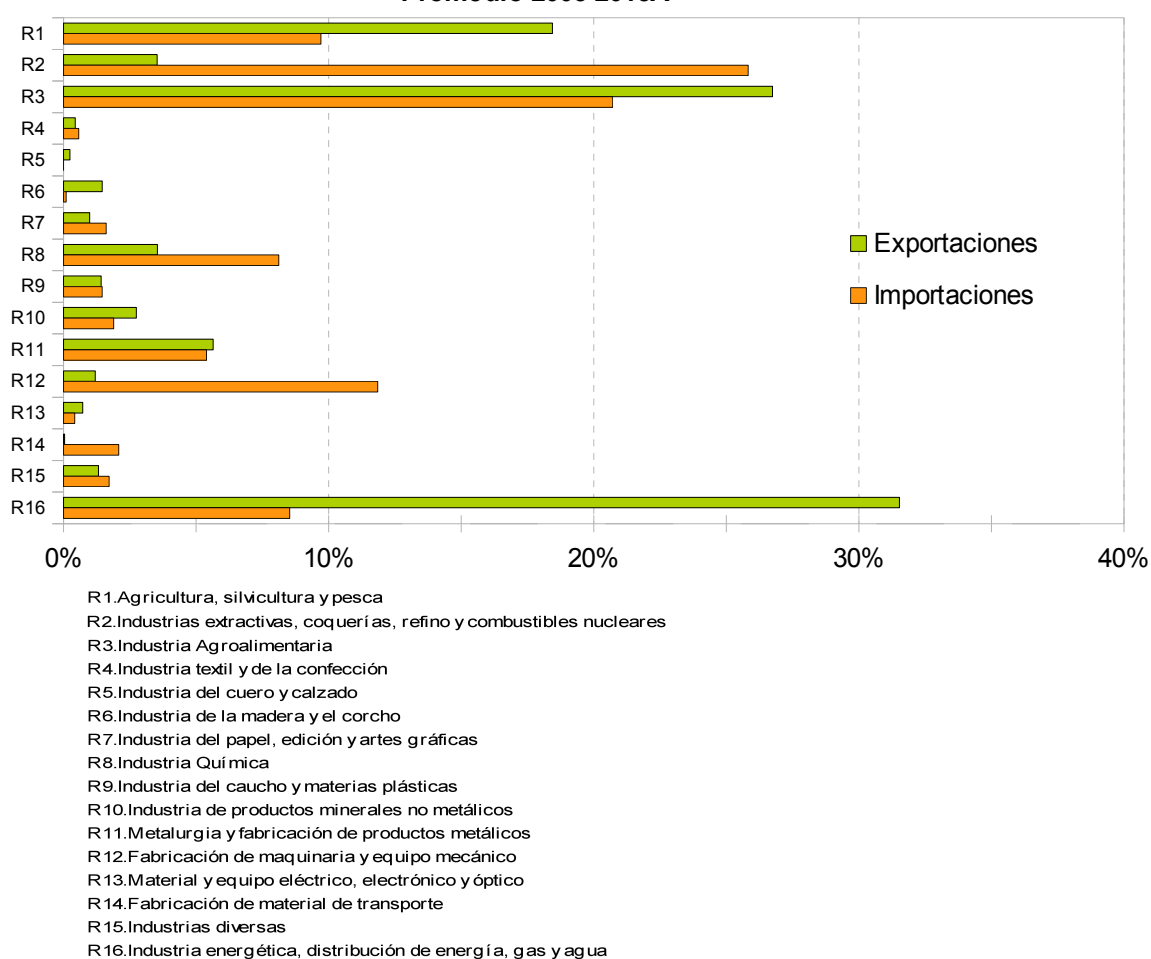
**Ranking de Proveedores (CCAA). Promedio 2005-2015**



Entre los años 2005 y 2015 las principales ventas de Extremadura (76,7% del total) se concentraron en las ramas de Industria energética, distribución de energía, gas y agua (31,5%), Industria Agroalimentaria (26,7%) y Agricultura, silvicultura y pesca (18,4%).

Por otro lado las compras se concentraron en las ramas de Industria extractiva, coquerías, refino y combustibles nucleares (25,8%), Industria Agroalimentaria (20,7%) y Fabricación de maquinaria y equipo mecánico (11,9%).

**Porcentaje de exportaciones e importaciones por ramas de actividad**  
**Promedio 2005-2015A**



En el **año 2015** las exportaciones interregionales se cifraron en 3.922,21 millones de euros (un 3,1% menos que en el año anterior). Las importaciones en este año alcanzaron los 5.698.05 millones de euros (-3,9% en tasa anual), resultando un saldo negativo de -1.775,83 millones de euros.

El comercio intrarregional (aquel cuyos flujos de mercancías tienen su origen y destino en Extremadura) experimenta un aumento interanual del 8,6%, llegando a los 4.616,8 millones de euros en 2015.

Para un análisis más detallado de los datos la publicación completa se puede descargar en la web del Instituto de Estadística de Extremadura:  
<https://bit.ly/2IB26Ca>