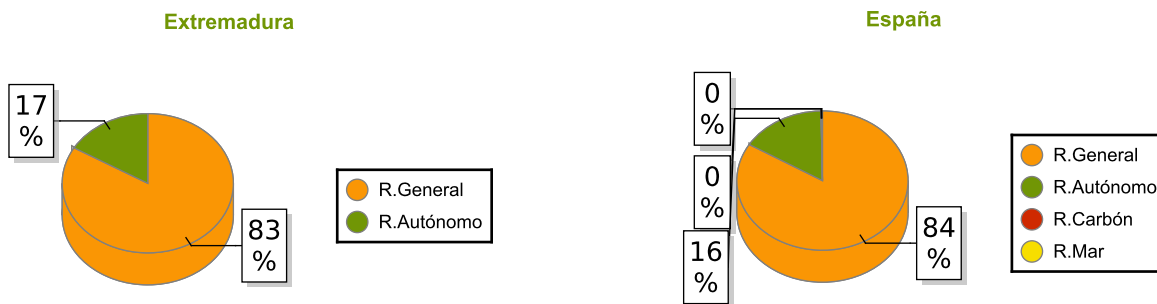


La media de extranjeros afiliados a la Seguridad Social en alta laboral en Extremadura en julio es de 12.777 (56,8% hombres y 43,2% mujeres), según los datos proporcionados por el Ministerio de Trabajo, Migraciones y Seguridad Social. En Extremadura, el número de afiliados extranjeros a la Seguridad Social aumenta un 6,62% en comparación con el mismo mes del año anterior (en España sube un 8,02%). A nivel provincial, sube el número de afiliados en Cáceres (9,3%) y en Badajoz (4,21%).

A nivel nacional, el total de extranjeros afiliados asciende a 2.020.430, procediendo el 41,6% de países de la Unión Europea. La afiliación en el régimen general es la predominante a nivel estatal con el 84% del total de afiliados.

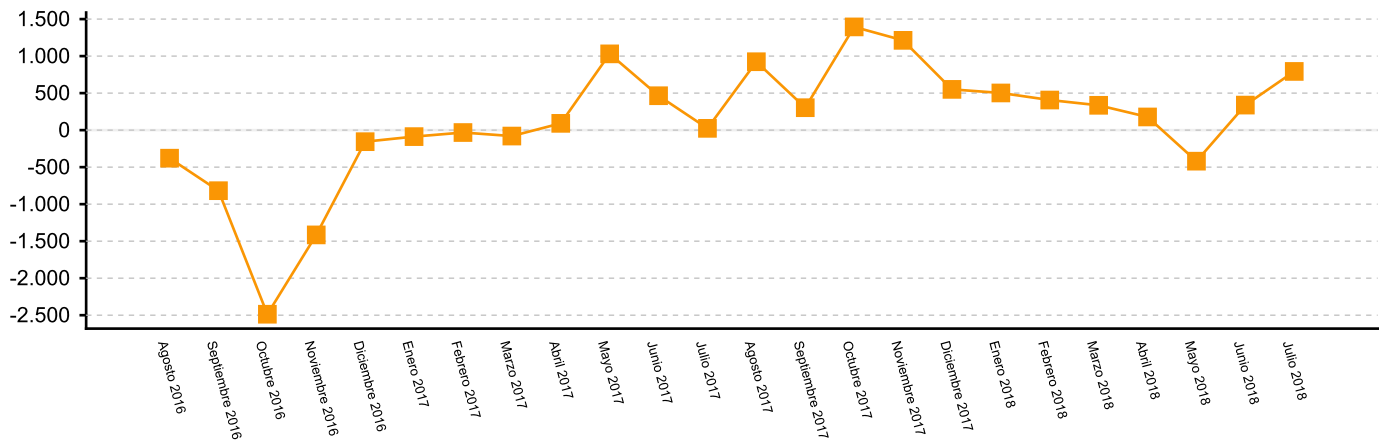
Atendiendo al origen de los trabajadores, 6.278 proceden de países de la Unión Europea, principalmente de Rumanía (3.560) y de Portugal (1.810). Por regímenes, es el general (incluye S.E. General, S.E. agrario y el S.E. Hogar) el que más extranjeros afiliados recoge en la Comunidad Autónoma (83%); mientras que el régimen de autónomos representa el 17% restante de los extranjeros afiliados.

Comparando ambas provincias extremeñas se observa que del total de extranjeros afiliados, 6.583 se encuentran en Badajoz (52%) y 6.194 en Cáceres (48%).

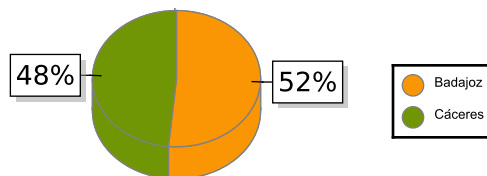


Afiliados extranjeros	Julio		2018	
	Extremadura	Variación anual	España	Variación Anual
R. GENERAL	10.668	6,65	1.690.762	7,89
S. General	5.177	5,96	1.308.916	10,25
S. E. Agrario	4.665	8,59	203.651	4,41
S. E. Hogar	826	0,59	178.195	-3,56
R. AUTÓNOMOS	2.109	6,45	324.471	8,82
R. MAR	0	0,00	5.104	2,17
R. CARBÓN	0	0,00	93	-38,08
<b>TOTAL</b>	<b>12.777</b>	<b>6,62</b>	<b>2.020.430</b>	<b>8,02</b>

Evolución de la variación absoluta anual de los afiliados en Extremadura



	Julio	Variación Interanual
Badajoz	6.583	4,21
Cáceres	6.194	9,30
<b>Extremadura</b>	<b>12.777</b>	<b>6,62</b>



Fuente: Elaboración propia a partir de los datos del Ministerio de Trabajo, Migraciones y Seguridad Social.