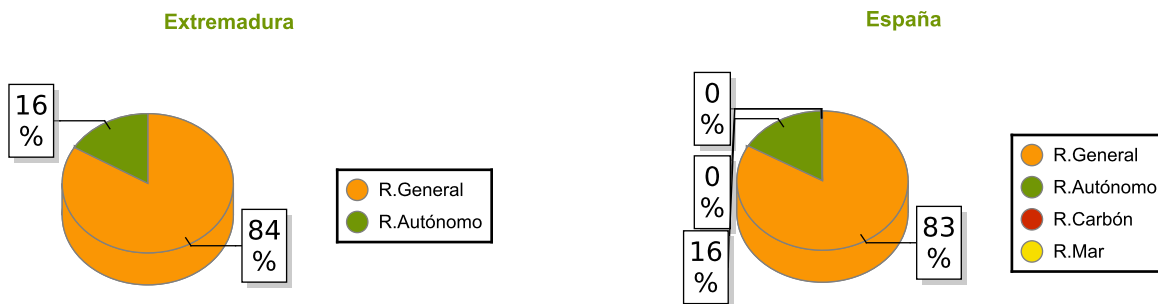


La media de extranjeros afiliados a la seguridad social en alta laboral en Extremadura en noviembre es de 13.182 (56,6% hombres y 43,4% mujeres), según los datos proporcionados por el Ministerio de Trabajo, Migraciones y Seguridad Social. En Extremadura, el número de afiliados extranjeros a la Seguridad Social aumenta un 2,96% en comparación con el mismo mes del año anterior (en España suben un 7,87%). A nivel provincial, sube el número de afiliados en Badajoz (3,65%) y aumenta en Cáceres (1,93%).

A nivel nacional, el total de extranjeros afiliados asciende a 1.981.080, procediendo el 41,2% de países de la Unión Europea. La afiliación en el régimen general es la predominante a nivel estatal con el 83% del total de afiliados.

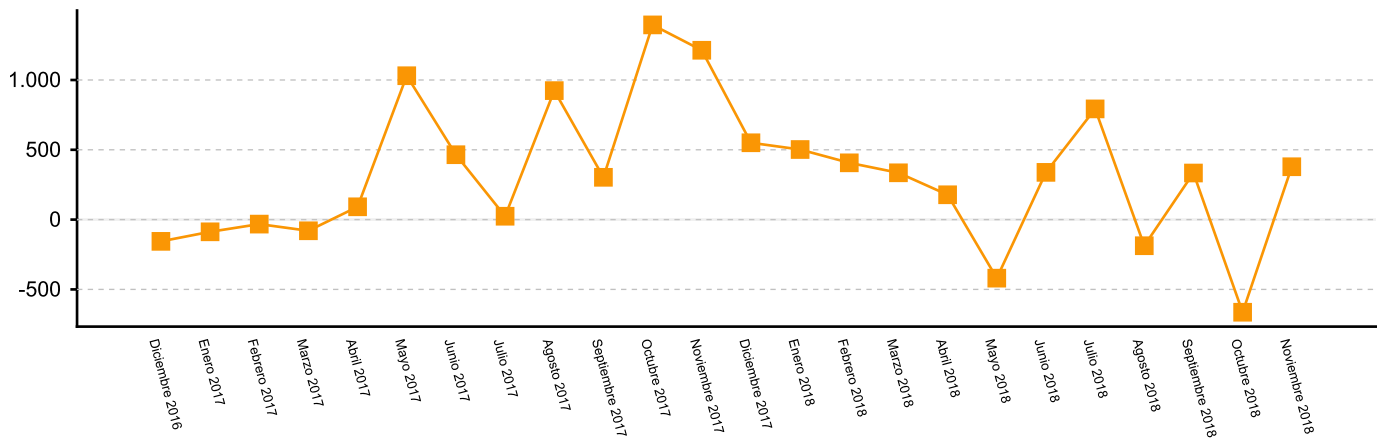
Atendiendo al origen de los trabajadores, 6.645 proceden de países de la Unión Europea, principalmente de Rumanía (3.870) y de Portugal (1.818). Por regímenes, es el general (incluye S.E. General, S.E. agrario y el S.E. Hogar) el que más extranjeros afiliados recoge en la Comunidad Autónoma (84%); mientras que el régimen de autónomos representa el 16% restante de los extranjeros afiliados.

Comparando ambas provincias extremeñas se observa que del total de extranjeros afiliados, 7.921 se encuentran en Badajoz (60%) y 5.261 en Cáceres (40%).

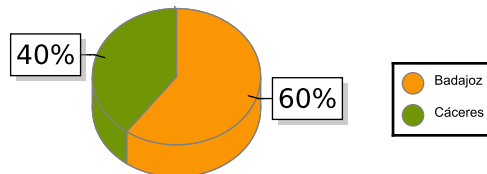


Afiliados extranjeros	Noviembre 2018		España	
	Extremadura	Variación anual	España	Variación Anual
R. GENERAL	11.023	1,94	1.650.745	7,81
S. General	5.355	8,47	1.262.719	10,67
S. E. Agrario	4.897	-3,23	212.817	1,90
S. E. Hogar	771	-5,46	175.209	-3,39
R. AUTÓNOMOS	2.159	8,47	325.856	8,35
R. MAR	0	0,00	4.410	0,18
R. CARBÓN	0	0,00	69	-49,08
TOTAL	13.182	2,96	1.981.080	7,87

Evolución de la variación absoluta anual de los afiliados en Extremadura



	Noviembre	Variación Interanual
Badajoz	7.921	3,65
Cáceres	5.261	1,93
Extremadura	13.182	2,96



Fuente: Elaboración propia a partir de los datos del Ministerio de Trabajo, Migraciones y Seguridad Social.