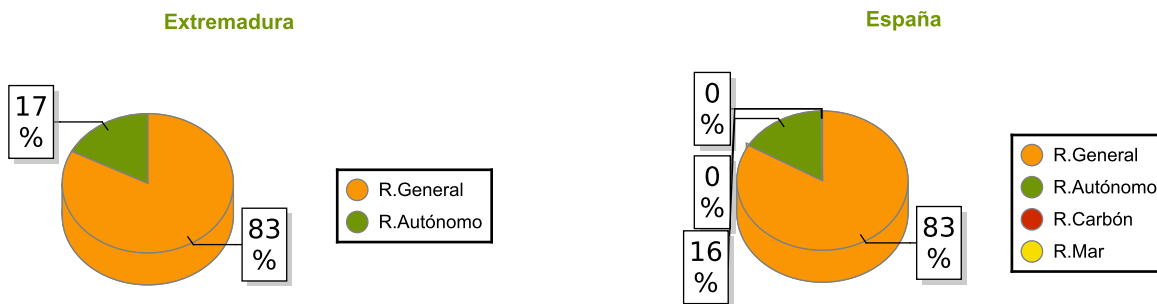


La media de extranjeros afiliados a la seguridad social en alta laboral en Extremadura en diciembre es de 11.535 (56,8% hombres y 43,2% mujeres), según los datos proporcionados por el Ministerio de Empleo y Seguridad Social. En Extremadura, el número de afiliados extranjeros a la Seguridad Social aumenta un 5,01% en comparación con el mismo mes del año anterior (en España suben un 7,36%). A nivel provincial, crece el número de afiliados en Badajoz (5,96%) y en Cáceres (3,74%).

A nivel nacional, el total de extranjeros afiliados asciende a 1.837.900, procediendo el 41,6% de países de la Unión Europea. La afiliación en el régimen general es la predominante a nivel estatal con el 83% del total de afiliados.

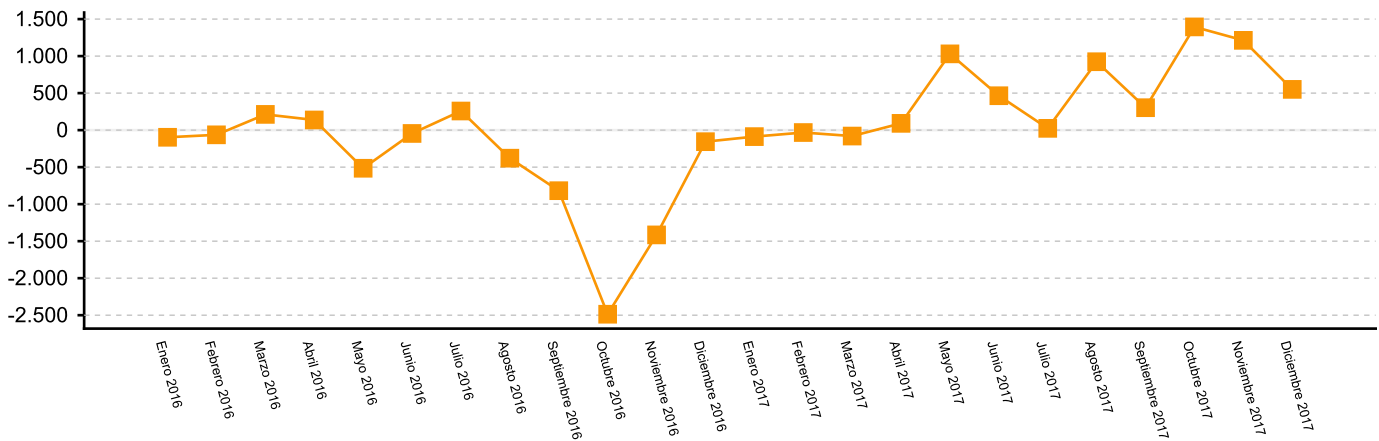
Atendiendo al origen de los trabajadores, 5.492 proceden de países de la Unión Europea, principalmente de Rumanía (2.903) y de Portugal (1.639). Por regímenes, es el general (incluye S.E. General, S.E. agrario y el S.E. Hogar) el que más extranjeros afiliados recoge en la Comunidad Autónoma (83%); mientras que el régimen de autónomos representa el 17% restante de los extranjeros afiliados.

Comparando ambas provincias extremeñas se observa que del total de extranjeros afiliados, 6.628 se encuentran en Badajoz (57%) y 4.907 en Cáceres (43%).

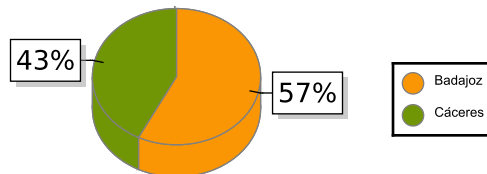


Afiliados extranjeros	Diciembre 2017		España	Variación Anual
	Extremadura	Variación anual		
R. GENERAL	9.529	5,28	1.533.825	7,28
S. General	4.914	6,40	1.134.908	10,70
S. E. Agrario	3.797	6,62	218.126	1,40
S. E. Hogar	818	-6,13	180.791	-4,56
R. AUTÓNOMOS	2.006	3,75	300.303	7,80
R. MAR	0	0,00	3.637	8,13
R. CARBÓN	0	0,00	135	-32,09
TOTAL	11.535	5,01	1.837.900	7,36

Evolución de la variación absoluta anual de los afiliados en Extremadura



	Diciembre	Variación Interanual
Badajoz	6.628	5,96
Cáceres	4.907	3,75
Extremadura	11.535	5,01



Fuente: Elaboración propia a partir de los datos del Ministerio de Empleo y Seguridad Social.