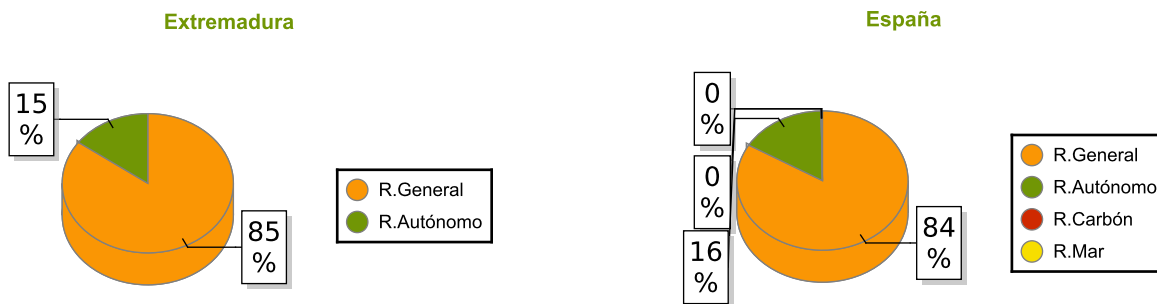


La media de extranjeros afiliados a la seguridad social en alta laboral en Extremadura en octubre es de 14.317 (57,6% hombres y 42,4% mujeres), según los datos proporcionados por el Ministerio de Trabajo, Migraciones y Seguridad Social. En Extremadura, el número de afiliados extranjeros a la Seguridad Social disminuye un 4,43% en comparación con el mismo mes del año anterior (en España suben un 8,62%). A nivel provincial, baja el número de afiliados en Badajoz (-8,04%) y aumenta en Cáceres (1,75%).

A nivel nacional, el total de extranjeros afiliados asciende a 2.010.634, procediendo el 42,6% de países de la Unión Europea. La afiliación en el régimen general es la predominante a nivel estatal con el 83,5% del total de afiliados.

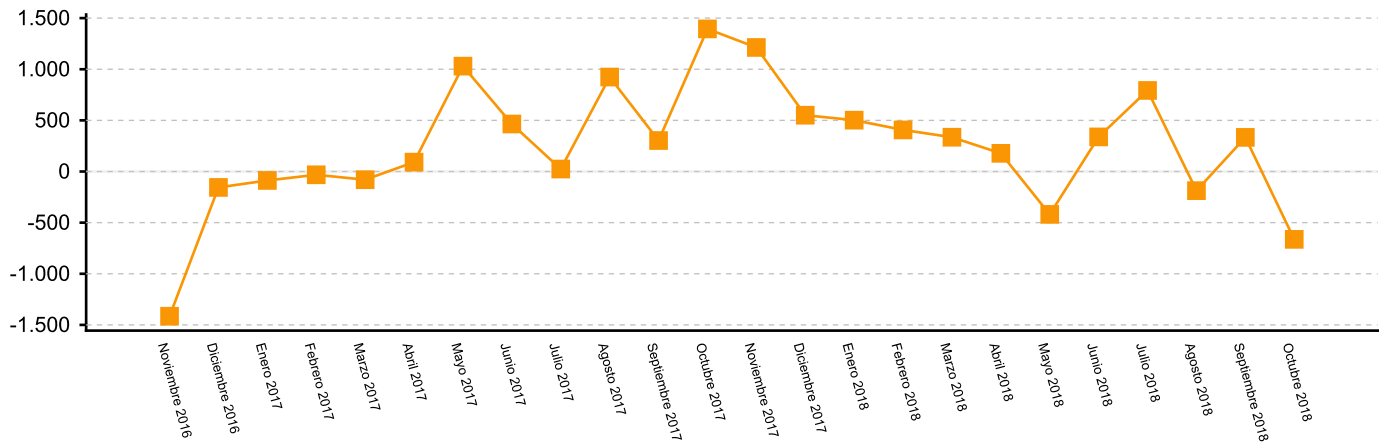
Atendiendo al origen de los trabajadores, 7.488 proceden de países de la Unión Europea, principalmente de Rumanía (4.694) y de Portugal (1.861). Por regímenes, es el general (incluye S.E. General, S.E agrario y el S.E. Hogar) el que más extranjeros afiliados recoge en la Comunidad Autónoma (85%); mientras que el régimen de autónomos representa el 15% restante de los extranjeros afiliados.

Comparando ambas provincias extremeñas se observa que del total de extranjeros afiliados, 8.692 se encuentran en Badajoz (60,7%) y 5.625 en Cáceres (39,3%).

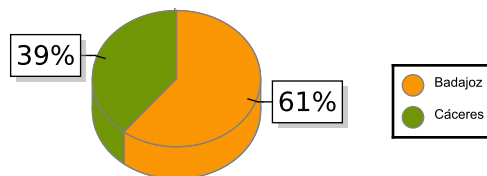


Afiliados extranjeros	2018		2017	
	Octubre	Extremadura	Variación anual	España
R. GENERAL		12.169	-6,42	1.679.275
S. General		5.229	7,35	1.286.960
S. E. Agrario		6.150	-15,93	217.247
S. E. Hogar		790	-3,26	175.068
R. AUTÓNOMOS		2.148	8,64	326.529
R. MAR		0	0,00	4.754
R. CARBÓN		0	0,00	76
TOTAL		14.317	-4,43	2.010.634

Evolución de la variación absoluta anual de los afiliados en Extremadura



	Octubre	Variación Interanual
Badajoz	8.692	-8,04
Cáceres	5.625	1,75
Extremadura	14.317	-4,43



Fuente: Elaboración propia a partir de los datos del Ministerio de Trabajo, Migraciones y Seguridad Social.