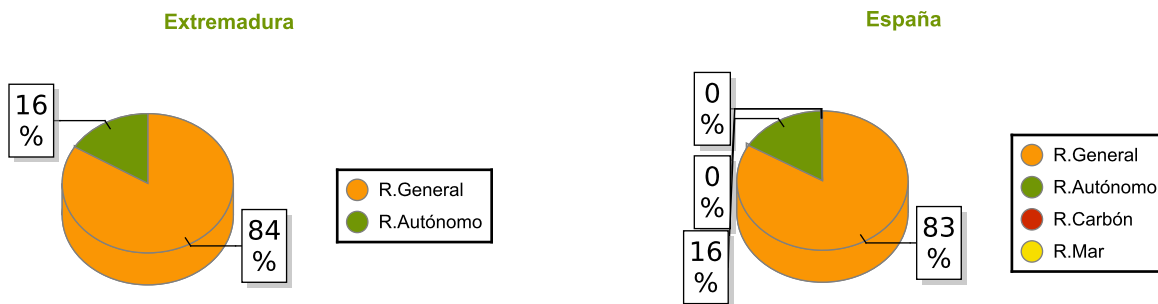


La media de extranjeros afiliados a la seguridad social en alta laboral en Extremadura en septiembre es de 13.174 (57,7% hombres y 42,3% mujeres), según los datos proporcionados por el Ministerio de Trabajo, Migraciones y Seguridad Social. En Extremadura, el número de afiliados extranjeros a la Seguridad Social aumenta un 2,6% en comparación con el mismo mes del año anterior (en España suben un 7,56%). A nivel provincial, sube el número de afiliados en Badajoz (5,16%) y baja en Cáceres (-0,97%).

A nivel nacional, el total de extranjeros afiliados asciende a 1.993.210, procediendo el 41,4% de países de la Unión Europea. La afiliación en el régimen general es la predominante a nivel estatal con el 83,5% del total de afiliados.

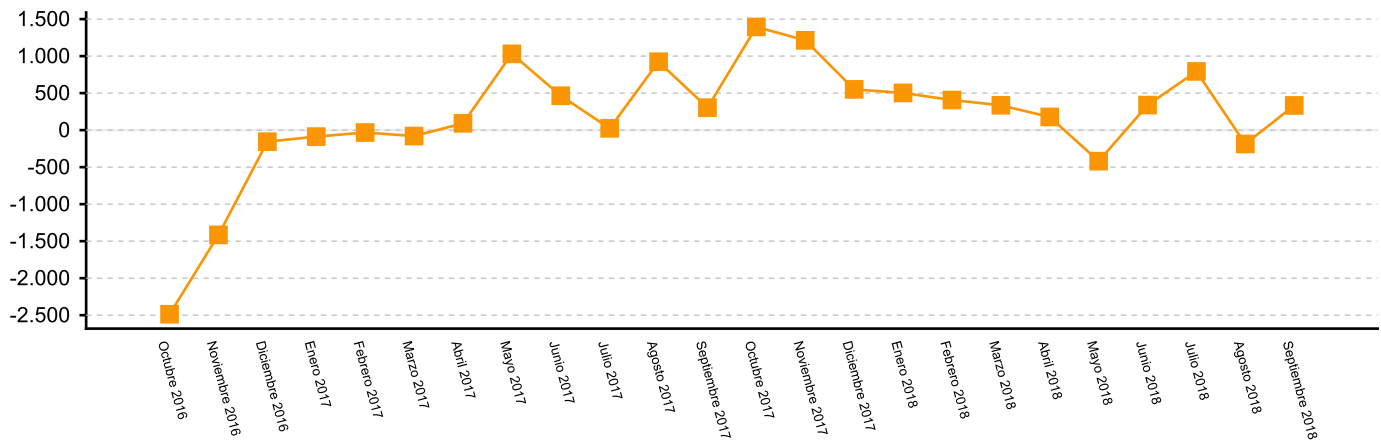
Atendiendo al origen de los trabajadores, 6.572 proceden de países de la Unión Europea, principalmente de Rumanía (3.920) y de Portugal (1.763). Por regímenes, es el general (incluye S.E. General, S.E. agrario y el S.E. Hogar) el que más extranjeros afiliados recoge en la Comunidad Autónoma (83,8%); mientras que el régimen de autónomos representa el 16,2% restante de los extranjeros afiliados.

Comparando ambas provincias extremeñas se observa que del total de extranjeros afiliados, 7.856 se encuentran en Badajoz (59,6%) y 5.318 en Cáceres (40,4%).

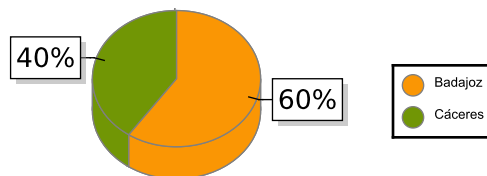


Afiliados extranjeros	Septiembre		2018	
	Extremadura	Variación anual	España	Variación Anual
R. GENERAL	11.034	1,47	1.663.617	7,44
S. General	5.205	6,99	1.291.543	10,40
S. E. Agrario	5.028	-3,06	197.112	-0,11
S. E. Hogar	801	-2,58	174.962	-3,46
R. AUTÓNOMOS	2.139	8,82	324.637	8,36
R. MAR	0	0,00	4.867	-2,10
R. CARBÓN	0	0,00	88	-36,79
TOTAL	13.174	2,60	1.993.210	7,56

Evolución de la variación absoluta anual de los afiliados en Extremadura



	Septiembre	Variación Interanual
Badajoz	7.856	5,16
Cáceres	5.318	-0,97
Extremadura	13.174	2,60



Fuente: Elaboración propia a partir de los datos del Ministerio de Trabajo, Migraciones y Seguridad Social.