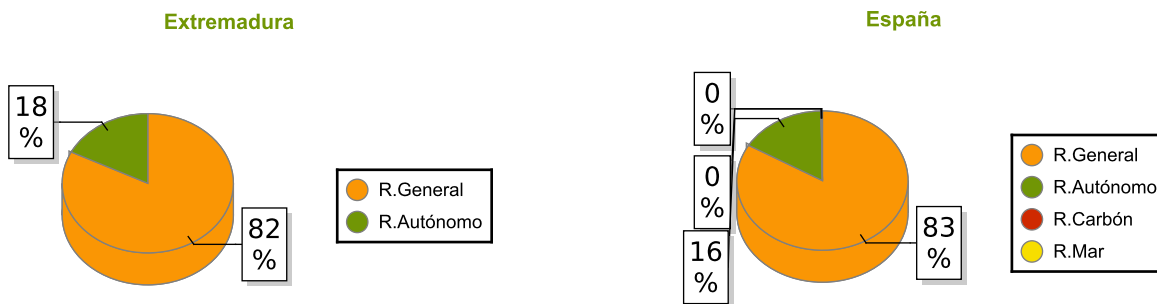


La media de extranjeros afiliados a la seguridad social en alta laboral en Extremadura en agosto es de 12.037 (56,6% hombres y 43,4% mujeres), según los datos proporcionados por el Ministerio de Trabajo, Migraciones y Seguridad Social. En Extremadura, el número de afiliados extranjeros a la Seguridad Social disminuye un 1,53% en comparación con el mismo mes del año anterior (en España suben un 7,51%). A nivel provincial, baja el número de afiliados en Badajoz (-6,53%) y sube en Cáceres (5,35%).

A nivel nacional, el total de extranjeros afiliados asciende a 1.987.207, procediendo el 41,2% de países de la Unión Europea. La afiliación en el régimen general es la predominante a nivel estatal con el 83,5% del total de afiliados.

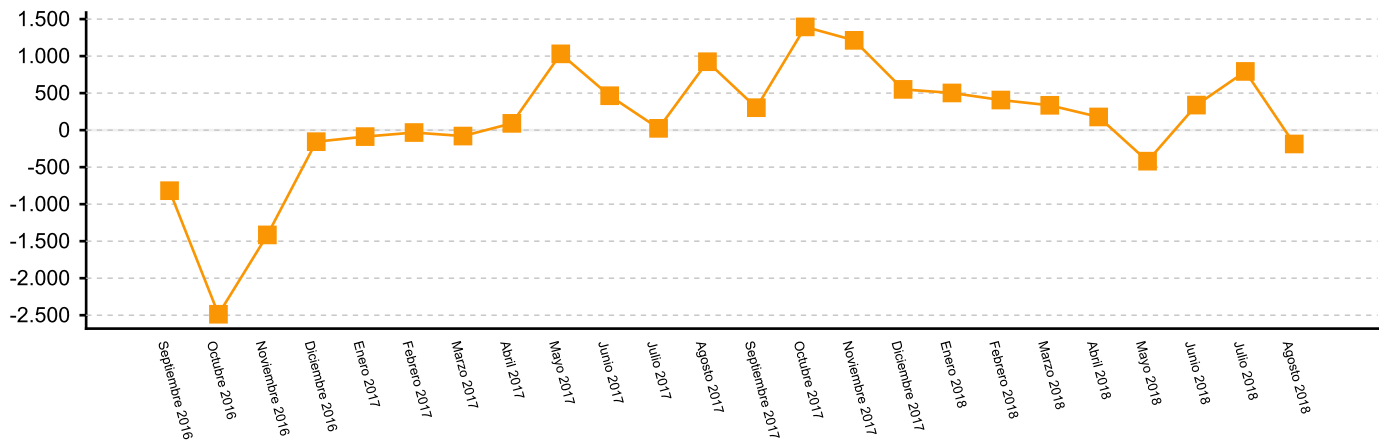
Atendiendo al origen de los trabajadores, 5.564 proceden de países de la Unión Europea, principalmente de Rumanía (2.973) y de Portugal (1.721). Por regímenes, es el general (incluye S.E. General, S.E agrario y el S.E. Hogar) el que más extranjeros afiliados recoge en la Comunidad Autónoma (82,4%); mientras que el régimen de autónomos representa el 17,6% restante de los extranjeros afiliados.

Comparando ambas provincias extremeñas se observa que del total de extranjeros afiliados, 6.616 se encuentran en Badajoz (55%) y 5.422 en Cáceres (45%).

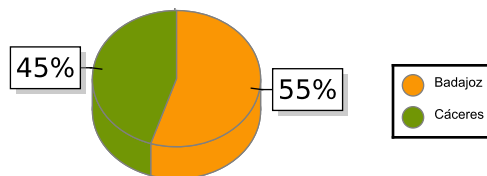


Afiliados extranjeros	Agosto 2018			
	Extremadura	Variación anual	España	Variación Anual
R. GENERAL	9.921	-3,30	1.658.596	7,33
S. General	5.176	5,52	1.295.629	10,01
S. E. Agrario	3.922	-13,49	186.469	1,06
S. E. Hogar	823	0,29	176.498	-3,62
R. AUTÓNOMOS	2.116	7,70	323.507	8,65
R. MAR	0	0,00	5.014	-1,13
R. CARBÓN	0	0,00	91	-38,48
TOTAL	12.037	-1,53	1.987.207	7,51

Evolución de la variación absoluta anual de los afiliados en Extremadura



	Agosto	Variación Interanual
Badajoz	6.616	-6,53
Cáceres	5.422	5,35
Extremadura	12.037	-1,53



Fuente: Elaboración propia a partir de los datos del Ministerio de Trabajo, Migraciones y Seguridad Social.