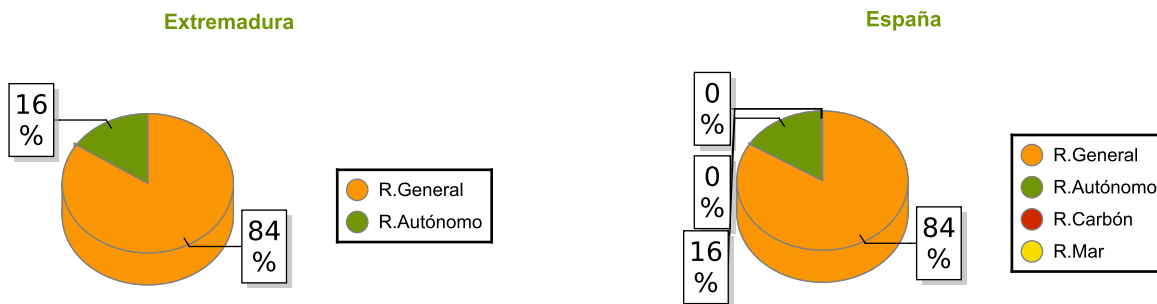


La media de extranjeros afiliados a la seguridad social en alta laboral en Extremadura en junio es de 13.442 (57,2% hombres y 42,8% mujeres), según los datos proporcionados por el Ministerio de Trabajo, Migraciones y Seguridad Social. En Extremadura, el número de afiliados extranjeros a la Seguridad Social aumenta un 2,58% en comparación con el mismo mes del año anterior (en España suben un 8,06%). A nivel provincial, baja el número de afiliados en Cáceres (-2,56%) y sube en Badajoz (7,48%).

A nivel nacional, el total de extranjeros afiliados asciende a 2.026.559, procediendo el 42% de países de la Unión Europea. La afiliación en el régimen general es la predominante a nivel estatal con el 83,8% del total de afiliados.

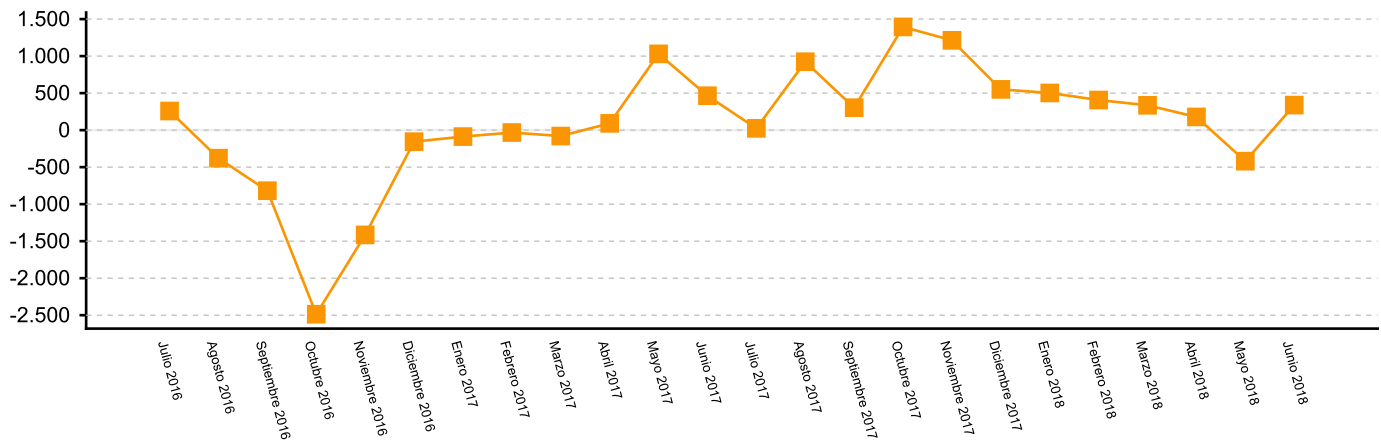
Atendiendo al origen de los trabajadores, 7.031 proceden de países de la Unión Europea, principalmente de Rumanía (4.248) y de Portugal (1.827). Por regímenes, es el general (incluye S.E. General, S.E agrario y el S.E. Hogar) el que más extranjeros afiliados recoge en la Comunidad Autónoma (84,3%); mientras que el régimen de autónomos representa el 15,7% restante de los extranjeros afiliados.

Comparando ambas provincias extremeñas se observa que del total de extranjeros afiliados, 7.208 se encuentran en Badajoz (53,6%) y 6.233 en Cáceres (46,4%).

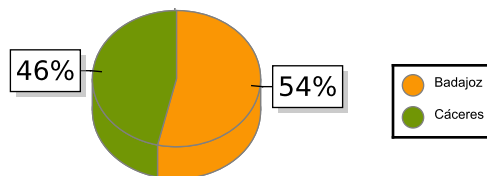


Afiliados extranjeros	Junio		2018	
	Extremadura	Variación anual	España	Variación Anual
R. GENERAL	11.332	2,03	1.697.734	7,94
S. General	5.205	6,01	1.282.262	10,31
S. E. Agrario	5.304	-0,86	235.961	5,19
S. E. Hogar	822	-2,81	179.512	-3,55
R. AUTÓNOMOS	2.110	5,66	323.848	8,82
R. MAR	0	0,00	4.864	1,57
R. CARBÓN	0	0,00	113	-23,01
<b>TOTAL</b>	<b>13.442</b>	<b>2,58</b>	<b>2.026.559</b>	<b>8,06</b>

Evolución de la variación absoluta anual de los afiliados en Extremadura



	Junio	Variación Interanual
Badajoz	7.208	7,48
Cáceres	6.233	-2,56
Extremadura	13.442	2,58



Fuente: Elaboración propia a partir de los datos del Ministerio de Trabajo, Migraciones y Seguridad Social.