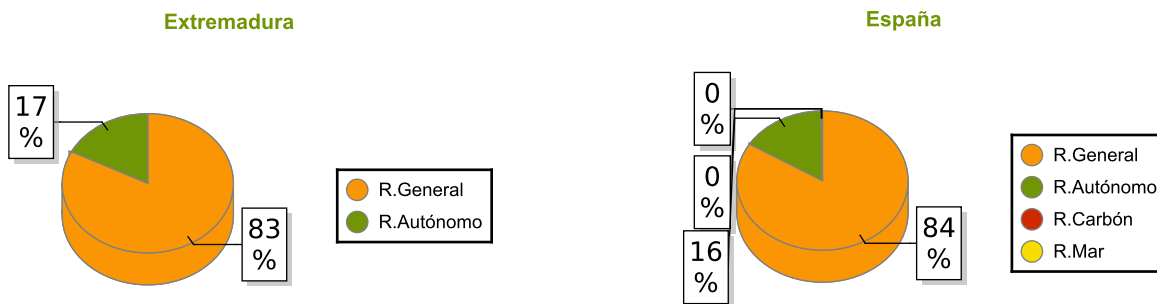


La media de extranjeros afiliados a la seguridad social en alta laboral en Extremadura en mayo es de 11.957 (57% hombres y 43% mujeres), según los datos proporcionados por el Ministerio de Empleo y Seguridad Social. En Extremadura, el número de afiliados extranjeros a la Seguridad Social disminuye un 3,39% en comparación con el mismo mes del año anterior (en España suben un 7,65%). A nivel provincial, baja el número de afiliados en Cáceres (-9,9%) y sube en Badajoz (2,2%).

A nivel nacional, el total de extranjeros afiliados asciende a 2.004.062, procediendo el 42% de países de la Unión Europea. La afiliación en el régimen general es la predominante a nivel estatal con el 83,8% del total de afiliados.

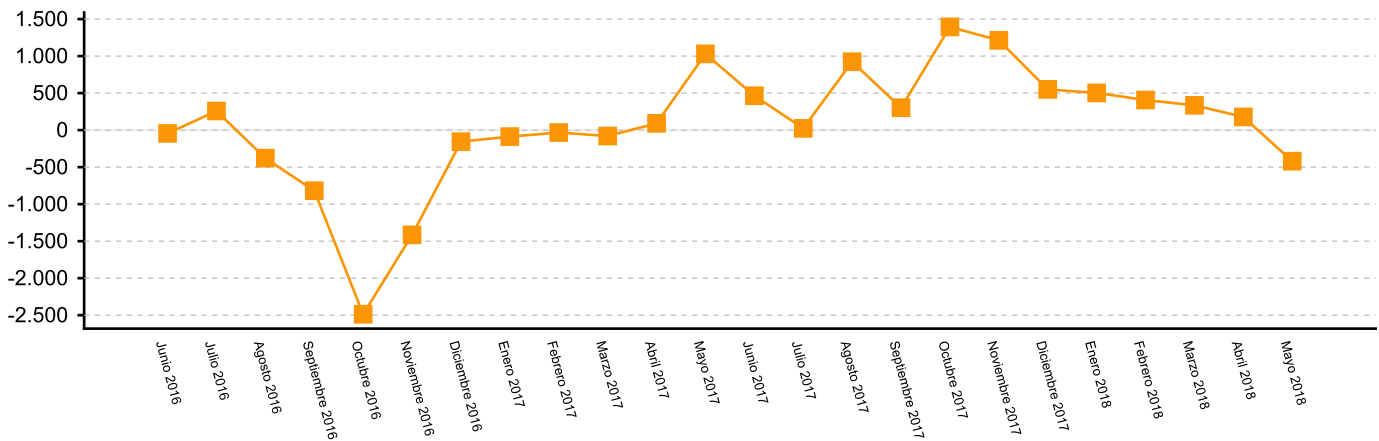
Atendiendo al origen de los trabajadores, 5.797 proceden de países de la Unión Europea, principalmente de Rumanía (3.079) y de Portugal (1.741). Por regímenes, es el general (incluye S.E. General, S.E agrario y el S.E. Hogar) el que más extranjeros afiliados recoge en la Comunidad Autónoma (82,5%); mientras que el régimen de autónomos representa el 17,5% restante de los extranjeros afiliados.

Comparando ambas provincias extremeñas se observa que del total de extranjeros afiliados, 6.815 se encuentran en Badajoz (57%) y 5.142 en Cáceres (43%).

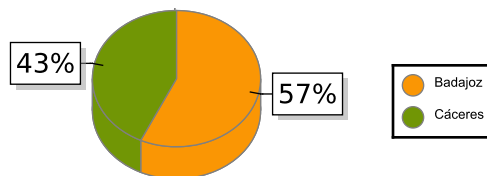


Afiliados extranjeros	Mayo		2018	
	Extremadura	Variación anual	España	Variación Anual
R. GENERAL	9.867	-4,84	1.679.106	7,46
S. General	5.118	5,83	1.247.591	10,40
S. E. Agrario	3.924	-16,36	251.475	2,33
S. E. Hogar	825	-1,92	180.041	-3,61
R. AUTÓNOMOS	2.090	4,09	320.167	8,84
R. MAR	0	0,00	4.672	0,09
R. CARBÓN	0	0,00	116	-22,17
TOTAL	11.957	-3,39	2.004.062	7,65

Evolución de la variación absoluta anual de los afiliados en Extremadura



	Mayo	Variación Interanual
Badajoz	6.815	2,21
Cáceres	5.142	-9,92
Extremadura	11.957	-3,39



Fuente: Elaboración propia a partir de los datos del Ministerio de Empleo y Seguridad Social.