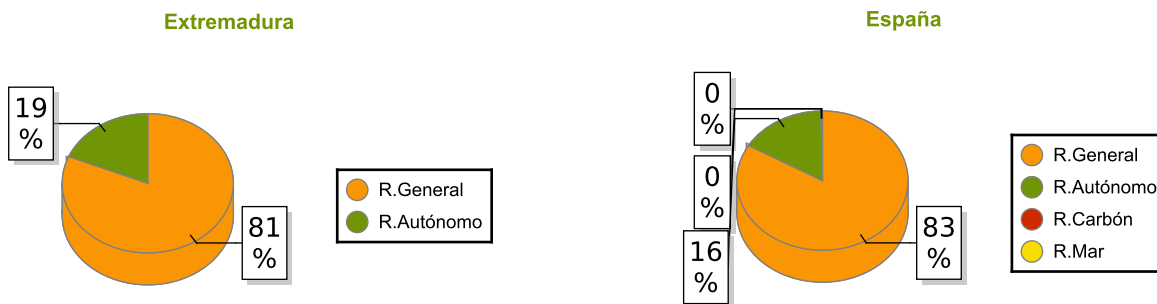


La media de extranjeros afiliados a la seguridad social en alta laboral en Extremadura en abril es de 11.123 (56,3% hombres y 43,7% mujeres), según los datos proporcionados por el Ministerio de Empleo y Seguridad Social. En Extremadura, el número de afiliados extranjeros a la Seguridad Social aumenta un 1,62% en comparación con el mismo mes del año anterior (en España suben un 7,38%). A nivel provincial, crece el número de afiliados en Badajoz (2,15%) y en Cáceres (0,95%).

A nivel nacional, el total de extranjeros afiliados asciende a 1.930.622, procediendo el 42,1% de países de la Unión Europea. La afiliación en el régimen general es la predominante a nivel estatal con el 83,4% del total de afiliados.

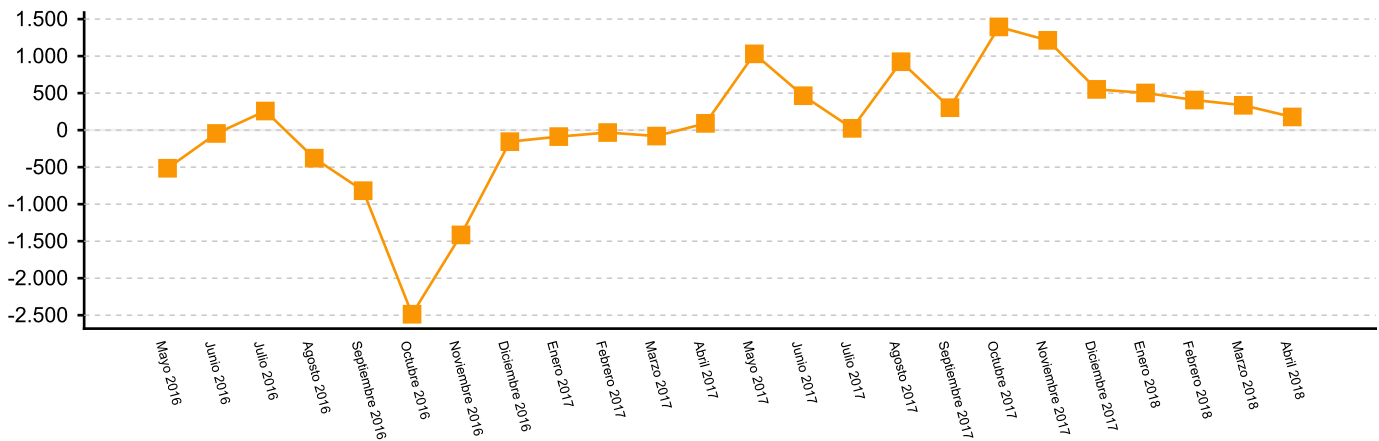
Atendiendo al origen de los trabajadores, 5.070 proceden de países de la Unión Europea, principalmente de Rumanía (2.422) y de Portugal (1.692). Por regímenes, es el general (incluye S.E. General, S.E. agrario y el S.E. Hogar) el que más extranjeros afiliados recoge en la Comunidad Autónoma (81,3%); mientras que el régimen de autónomos representa el 18,7% restante de los extranjeros afiliados.

Comparando ambas provincias extremeñas se observa que del total de extranjeros afiliados, 6.257 se encuentran en Badajoz (56,3%) y 4.865 en Cáceres (43,7%).

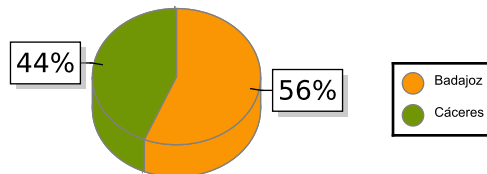


Afiliados extranjeros	Abril		2018	
	Extremadura	Variación anual	España	Variación Anual
R. GENERAL	9.039	0,82	1.610.494	7,10
S. General	4.996	5,37	1.201.040	10,05
S. E. Agrario	3.213	-4,69	229.076	1,83
S. E. Hogar	830	-2,65	180.377	-3,78
R. AUTÓNOMOS	2.084	5,26	315.447	9,00
R. MAR	0	0,00	4.566	0,41
R. CARBÓN	0	0,00	116	-26,72
<b>TOTAL</b>	<b>11.123</b>	<b>1,62</b>	<b>1.930.622</b>	<b>7,38</b>

Evolución de la variación absoluta anual de los afiliados en Extremadura



	Abril	Variación Interanual
Badajoz	6.257	2,15
Cáceres	4.865	0,95
<b>Extremadura</b>	<b>11.123</b>	<b>1,62</b>



Fuente: Elaboración propia a partir de los datos del Ministerio de Empleo y Seguridad Social.