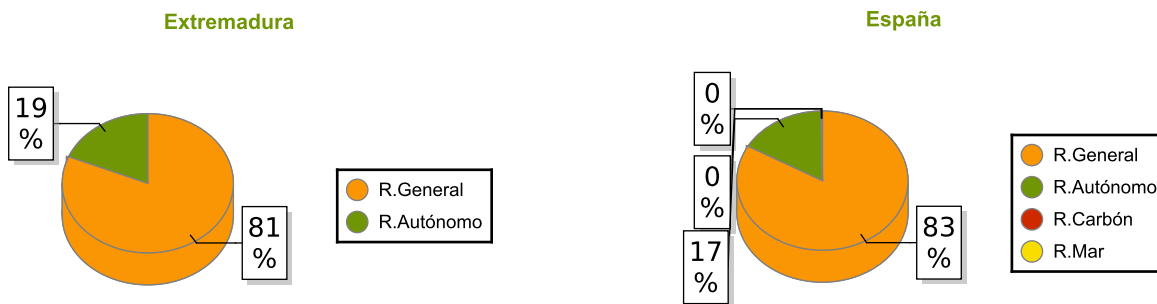


La media de extranjeros afiliados a la seguridad social en alta laboral en Extremadura en marzo es de 10.894 (56,4% hombres y 43,6% mujeres), según los datos proporcionados por el Ministerio de Empleo y Seguridad Social. En Extremadura, el número de afiliados extranjeros a la Seguridad Social aumenta un 3,18% en comparación con el mismo mes del año anterior (en España suben un 7,71%). A nivel provincial, crece el número de afiliados en Badajoz (4,77%) y en Cáceres (1,24%).

A nivel nacional, el total de extranjeros afiliados asciende a 1.873.813, procediendo el 42,2% de países de la Unión Europea. La afiliación en el régimen general es la predominante a nivel estatal con el 83,2% del total de afiliados.

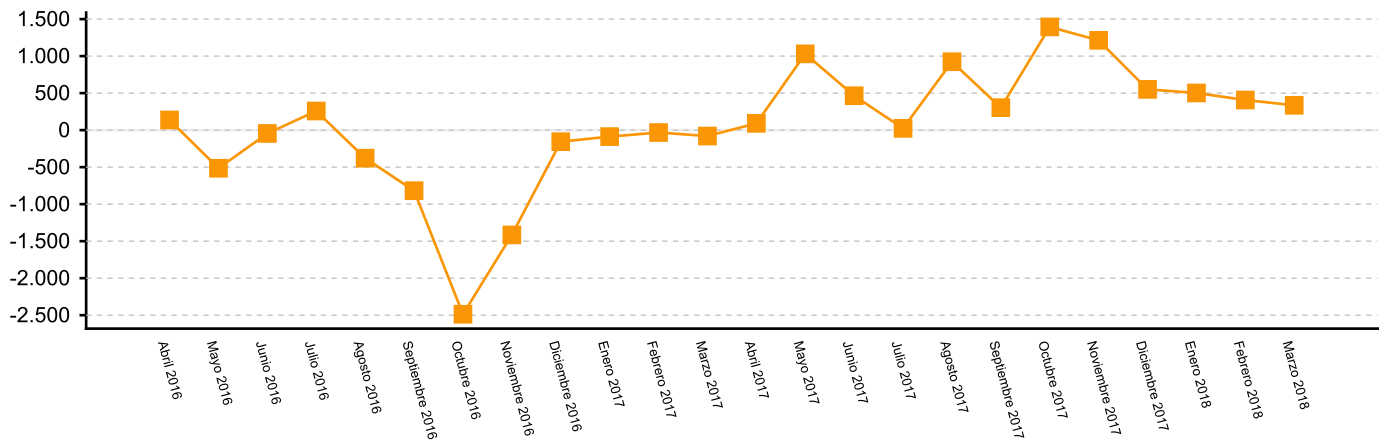
Atendiendo al origen de los trabajadores, 4.918 proceden de países de la Unión Europea, principalmente de Rumanía (2.319) y de Portugal (1.666). Por regímenes, es el general (incluye S.E. General, S.E agrario y el S.E. Hogar) el que más extranjeros afiliados recoge en la Comunidad Autónoma (81,3%); mientras que el régimen de autónomos representa el 18,7% restante de los extranjeros afiliados.

Comparando ambas provincias extremeñas se observa que del total de extranjeros afiliados, 6.073 se encuentran en Badajoz (55,7%) y 4.822 en Cáceres (44,3%).

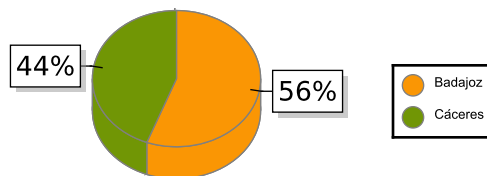


Afiliados extranjeros	Marzo		2018	
	Extremadura	Variación anual	España	Variación Anual
R. GENERAL	8.853	2,76	1.559.712	7,48
S. General	4.846	4,65	1.163.248	10,80
S. E. Agrario	3.180	1,59	215.991	1,05
S. E. Hogar	828	-3,13	180.472	-3,81
R. AUTÓNOMOS	2.041	5,01	309.771	9,04
R. MAR	0	0,00	4.210	-1,40
R. CARBÓN	0	0,00	121	-24,98
TOTAL	10.894	3,18	1.873.813	7,71

Evolución de la variación absoluta anual de los afiliados en Extremadura



	Marzo	Variación Interanual
Badajoz	6.072	4,77
Cáceres	4.822	1,24
Extremadura	10.894	3,18



Fuente: Elaboración propia a partir de los datos del Ministerio de Empleo y Seguridad Social.