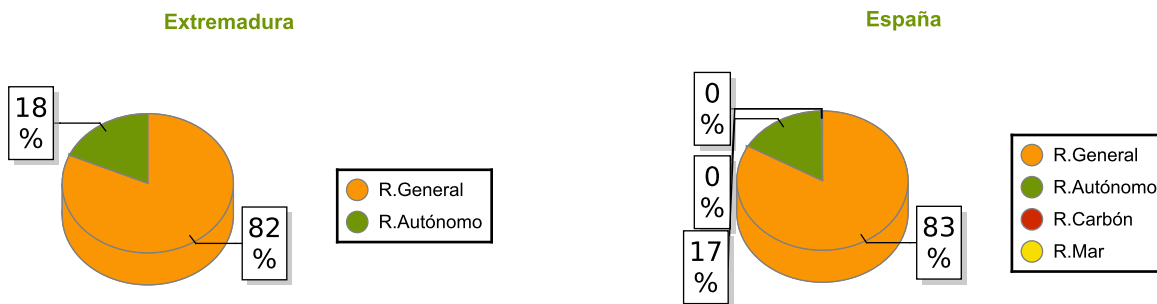


La media de extranjeros afiliados a la seguridad social en alta laboral en Extremadura en enero es de 10.880 (56,4% hombres y 43,6% mujeres), según los datos proporcionados por el Ministerio de Empleo y Seguridad Social. En Extremadura, el número de afiliados extranjeros a la Seguridad Social aumenta un 4,84% en comparación con el mismo mes del año anterior (en España suben un 7,56%). A nivel provincial, crece el número de afiliados en Badajoz (6,47%) y en Cáceres (2,77%).

A nivel nacional, el total de extranjeros afiliados asciende a 1.815.091, procediendo el 41,8% de países de la Unión Europea. La afiliación en el régimen general es la predominante a nivel estatal con el 82,8% del total de afiliados.

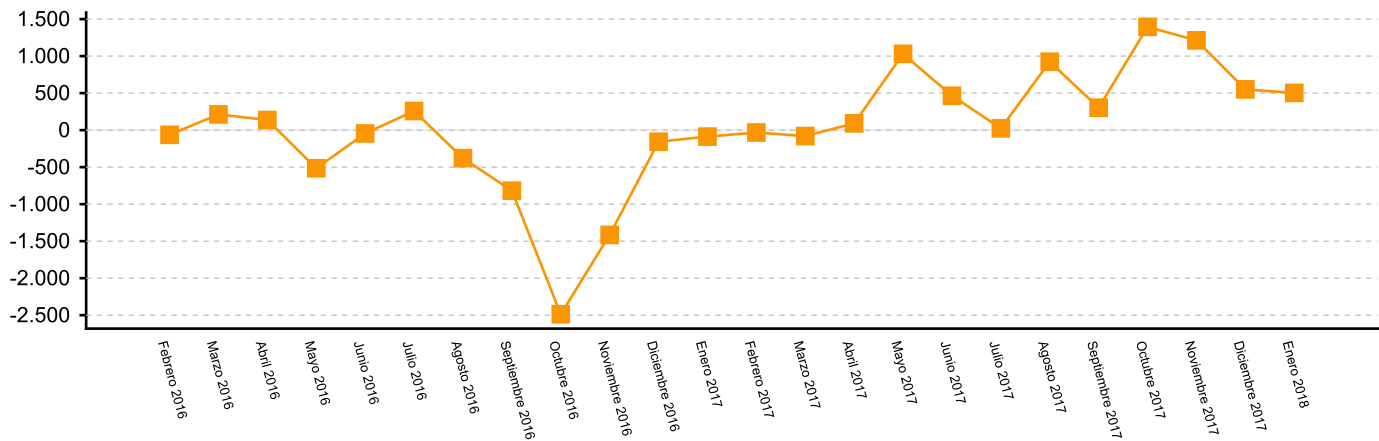
Atendiendo al origen de los trabajadores, 5.035 proceden de países de la Unión Europea, principalmente de Rumanía (2.486) y de Portugal (1.621). Por regímenes, es el general (incluye S.E. General, S.E agrario y el S.E. Hogar) el que más extranjeros afiliados recoge en la Comunidad Autónoma (81,6%); mientras que el régimen de autónomos representa el 18,4% restante de los extranjeros afiliados.

Comparando ambas provincias extremeñas se observa que del total de extranjeros afiliados, 6.174 se encuentran en Badajoz (56,7%) y 4.706 en Cáceres (43,3%).

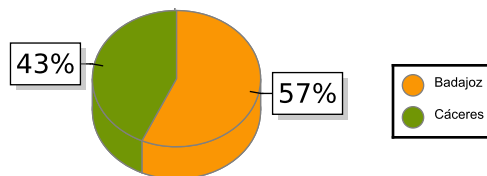


Afiliados extranjeros	Enero 2018		España	Variación Anual
	Extremadura	Variación anual		
R. GENERAL	8.879	5,13	1.511.311	7,44
S. General	4.778	6,07	1.114.887	10,81
S. E. Agrario	3.295	6,49	216.980	1,05
S. E. Hogar	806	-4,83	179.443	-3,38
R. AUTÓNOMOS	2.001	3,55	300.123	8,23
R. MAR	0	0,00	3.524	0,12
R. CARBÓN	0	0,00	133	-19,87
TOTAL	10.880	4,84	1.815.091	7,56

Evolución de la variación absoluta anual de los afiliados en Extremadura



	Enero	Variación Interanual
Badajoz	6.174	6,47
Cáceres	4.705	2,77
Extremadura	10.880	4,84



Fuente: Elaboración propia a partir de los datos del Ministerio de Empleo y Seguridad Social.