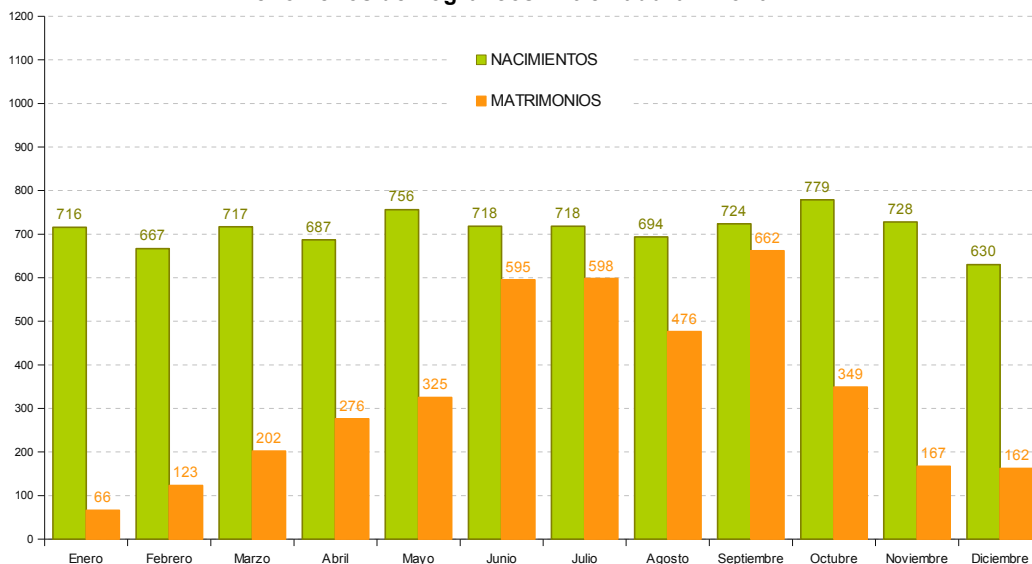


El Instituto de Estadística de Extremadura (IEEX), organismo autónomo de la Junta de Extremadura, publica el informe de los indicadores demográficos básicos de la Comunidad Autónoma, a partir de las estadísticas de Movimiento Natural de la Población del Instituto Nacional de Estadística, correspondientes a 2017.

Fenómenos demográficos Extremadura. Año 2017



Nacimientos

El número de nacimientos registrados en la Comunidad Autónoma en 2017 fue de 8.534, registrando una tasa bruta de natalidad por cada mil habitantes del 7,91. Los meses de mayores nacimientos fueron octubre (779) y mayo (756), siendo diciembre y febrero los meses que menos nacimientos registraron (630 y 667 nacimientos respectivamente).

Durante 2017, nacieron más niños (4.373) que niñas (4.161). El 7% de los nacidos tenían madre de nacionalidad extranjera (principalmente de Marruecos y de Rumanía). En este año, el 70% de las mujeres que fueron madres tenían más de 29 años.

Si atendemos al tipo de parto, 8.246 fueron simples y 164 múltiples. En los partos sencillos, el 42,3% de los nacidos pesaron entre 3 kg y 3,49 kg mientras que en los partos dobles únicamente el 6,4% de los nacidos se encontraban en este intervalo de peso.

Los nombres más frecuentes entre las niñas nacidas en 2017 fueron Lucía (35‰), Carmen (26,3‰) y Carla (24‰). Daniel (30‰), Alvaro (27‰) y Manuel (27‰) fueron los nombres más frecuentes entre los niños en este año.

Nombres más frecuentes de los nacidos vivos en Extremadura en 2017					
Nombres femeninos			Nombres masculinos		
	Frecuencia	‰		Frecuencia	‰
Lucía	153	35,0	Daniel	131	30,0
Carmen	115	26,3	Álvaro	118	27,0
Carla	105	24,0	Manuel	118	27,0
María	104	23,8	Hugo	117	26,8
Sofía	95	21,7	Pablo	110	25,2
Paula	91	20,8	Carlos	107	24,5
Martina	89	20,4	Adrián	102	23,3
Vareria	84	19,2	Mario	102	23,3
Alba	81	18,5	Javier	100	22,9
Daniela	75	17,2	Alejandro	95	21,7
Ana	70	16,0	Lucas	88	20,1

Matrimonios

En 2017 se han celebrado 3.931 matrimonios entre personas de distinto sexo, registrando una tasa bruta de nupcialidad por cada mil habitantes de 3,71 en Extremadura. Durante este año se registraron 70 matrimonios entre personas del mismo sexo (en el 81,4% de los matrimonios los contrayentes estaban solteros). El 43% se realizaron por ceremonia religiosa y el 57% civil. Más de la mitad de los matrimonios, concretamente el 58,3%, se celebraron entre los meses de junio y septiembre, siendo el mes de septiembre el más elegido para los enlaces (16,5%).

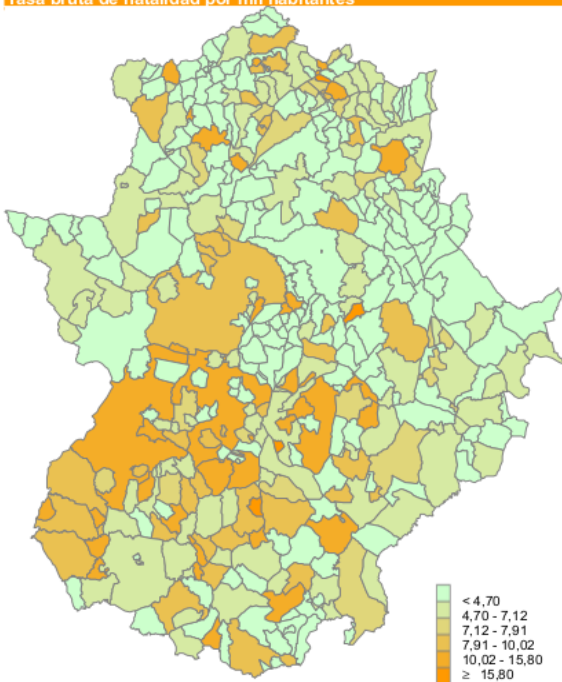
De los matrimonios registrados en este año, 608 (el 12,9%) establecen su residencia fuera de la región extremeña. Madrid (55,7%), Andalucía (15,4%), Castilla y León (6,2%) y Castilla-La Mancha (5,5%) son los destinos más comunes.

Datos municipales

En 2017 la tasa de natalidad más alta entre los municipios extremeños se registró en Segura de Toro (21,28 nacimientos por mil habitantes), alcanzando una tasa a nivel autonómico de 7,91 nacimientos por mil habitantes.

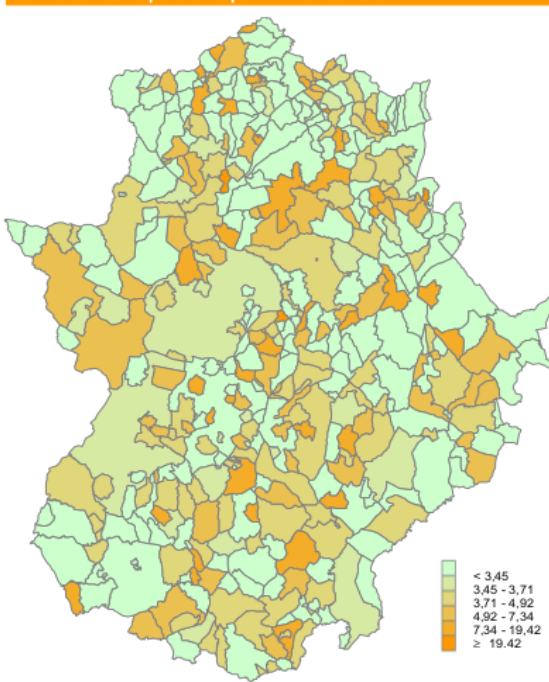
En cuanto a los matrimonios, se observa como en algunos de los municipios de Badajoz de mayor tamaño el porcentaje de matrimonios civiles supera a los religiosos (en Badajoz 69,2%, Mérida 62,5% y Don Benito 61,8%). Igualmente sucede en los principales municipios de la provincia de Cáceres, con excepciones como Trujillo donde el 61,5% de matrimonios fueron religiosos. Entre los municipios de mayor tamaño de la provincia de Cáceres con más matrimonios civiles que religiosos destacan: Coria (59,6%), Cáceres (62,1%), Navalmoral de la Mata (64,7%), Miajadas (68,2%) y Plasencia (70,5%),

Tasa bruta de natalidad por mil habitantes



Tasa bruta de natalidad en Extremadura 7,91

Tasa bruta de nupcialidad por mil habitantes



Tasa bruta de nupcialidad en Extremadura 3,71

Para más información los datos más detallados se encuentran accesibles en la página web del Instituto de Estadística de Extremadura (IEEX) para su consulta (<http://estadistica.juntaex.es>).