

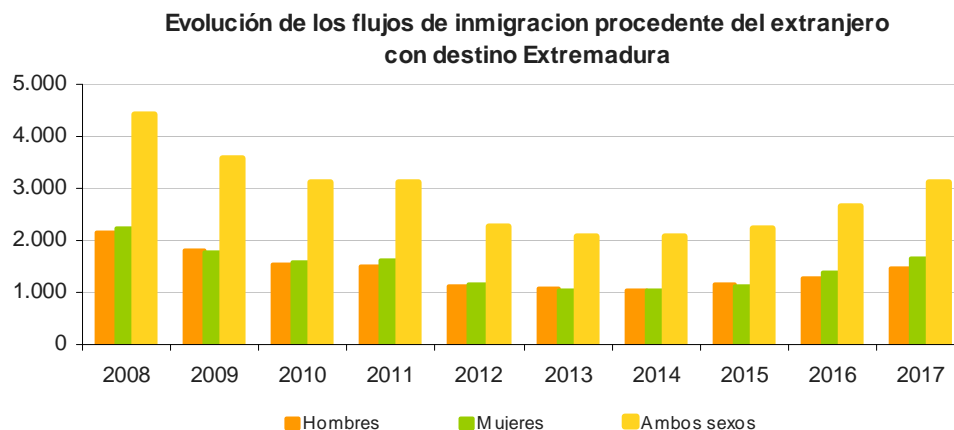
El Instituto de Estadística de Extremadura (IEEX) publica la Estadística de Migraciones del año 2017, a partir de los datos facilitados por el Instituto Nacional de Estadística (INE). Esta estadística toma como base las altas y bajas recogidas en el Padrón por variación residencial. Éstas son sometidas a un tratamiento estadístico para estimar de forma más precisa los movimientos migratorios.

La Estadística de Migraciones tiene como fin proporcionar una medición cuantitativa de los flujos migratorios de España, de cada comunidad autónoma y de cada provincia con el extranjero, así como de las migraciones interautonómicas e interprovinciales.

Los datos presentan las migraciones interiores (movimientos con otras CCAA) y exteriores (movimientos con el extranjero) de la Comunidad Autónoma de Extremadura y sus provincias, junto con tablas que indican la evolución de fenómeno migratorio. Los criterios de clasificación considerados son Comunidad Autónoma/Provincia, sexo, edad y nacionalidad.

### Migraciones Exteriores

En 2017 la inmigración procedente del extranjero con destino Extremadura se cifró en 3.114 personas (46,6% hombres y 53,4% mujeres).

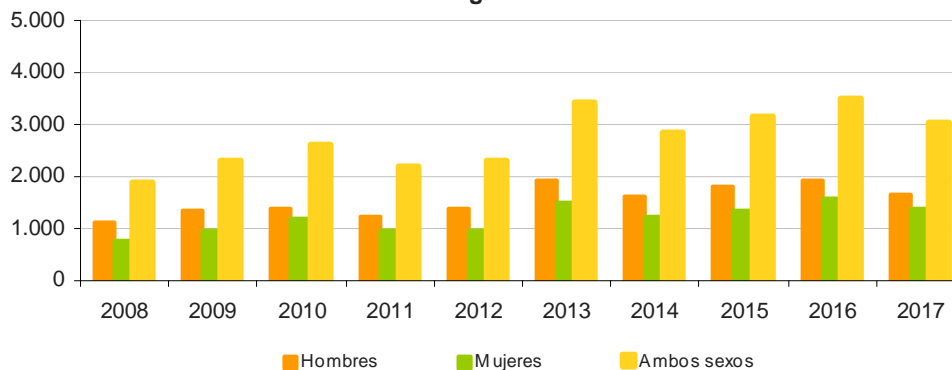


Por provincias, la inmigración extranjera con destino a Badajoz alcanzó las 1.897 personas (60,9%) y a Cáceres 1.217 personas (39,1%).

Los inmigrantes con destino Extremadura cuya nacionalidad es la Unión Europea representa el 41,6% de todas las inmigraciones exteriores, 16,2% de nacionalidad española y 25,4% del resto de países de la Unión Europea (12,4% de Rumanía). La nacionalidad del 39,2% es de América (21,4% de Sudamérica), el 13,4% de África y el 4,1% de Asia.

Por otro lado la emigración al extranjero procedente de Extremadura se cifró en 3.045 personas (54,8% hombres y 45,2% mujeres).

**Evolución de los flujos de emigración destino el extranjero con origen Extremadura**

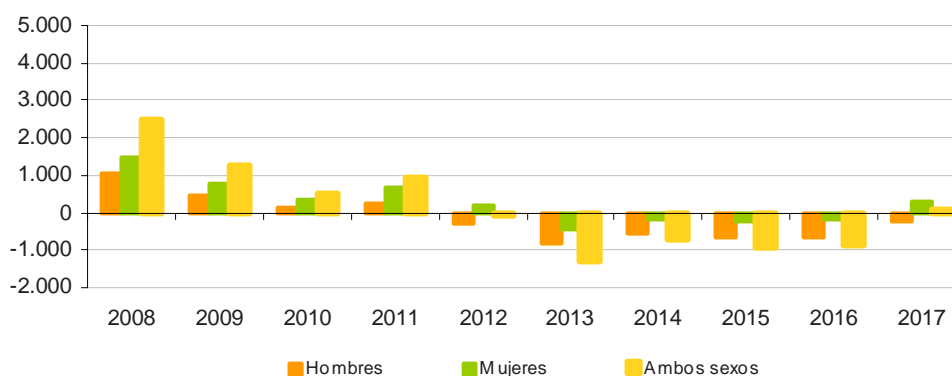


Por provincias, la emigración con destino al extranjero procedente de Badajoz alcanzó las 2.118 personas (69,6%) y de Cáceres 927 personas (30,4%).

Los emigrantes con nacionalidad española procedentes de Extremadura con destino al extranjero supuso el 28,3% del total de las emigraciones, de otros países de la Unión Europea el 49,7% (29,9% de Rumanía), 12,7% de América (9,9% de Sudamérica), 5,6% de África y el 3,1% de Asia.

El saldo migratorio con el extranjero fue de 69 personas en 2017 (-217 hombres y 286 mujeres)

**Evolución del saldo migratorio respecto del exterior**



### Migraciones Interiores

En 2017 se registraron 7.163 migraciones con destino Extremadura procedentes de otras Comunidades Autónomas (51,5% hombres y 48,5% mujeres).

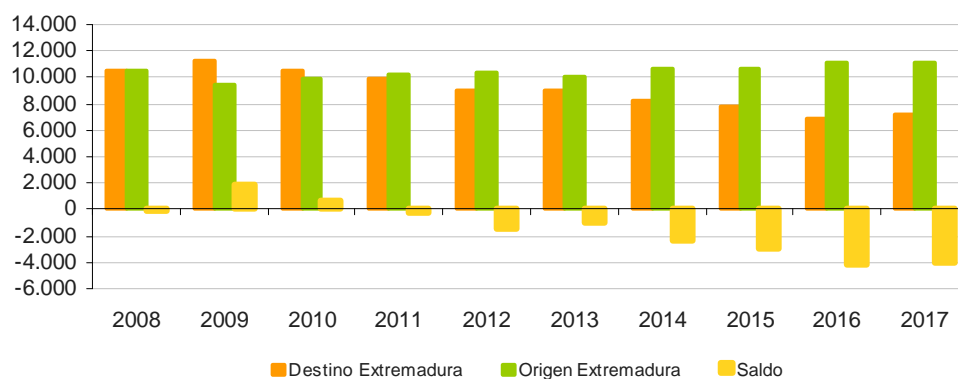
Las principales Comunidades Autónomas de origen fueron Comunidad de Madrid (24,5%), Andalucía (22,1%) y Cataluña (11,9%).

Las migraciones desde Extremadura a otras Comunidades se cifraron en 11.172 (51,6% hombres y 48,4% mujeres).

Comunidad de Madrid (32,7%) y Andalucía (18,7%) fueron los destinos con mayores porcentajes migración desde Extremadura.

El saldo migratorio interno fue -4.009 personas (-2.081 hombres y -1.928 mujeres). Por provincias el saldo fue de -2.138 personas en Badajoz y de -1.871 personas en Cáceres.

Evolución de los flujos y saldo migratorios internos de Extremadura



Para un análisis más detallado de los datos la publicación completa se puede descargar en la web del Instituto de Estadística de Extremadura:

<https://bit.ly/2H91X8r>