

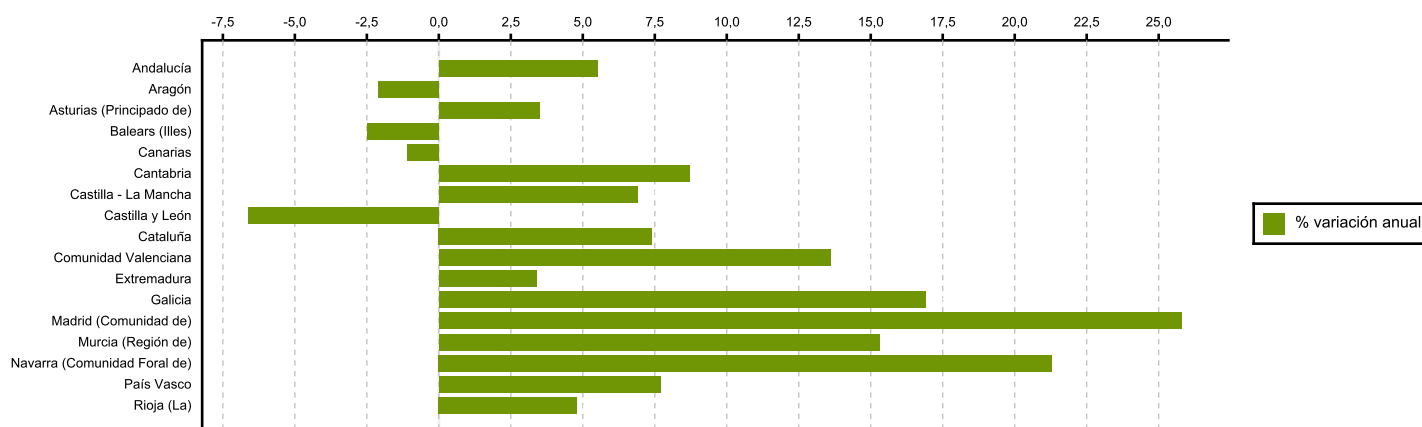
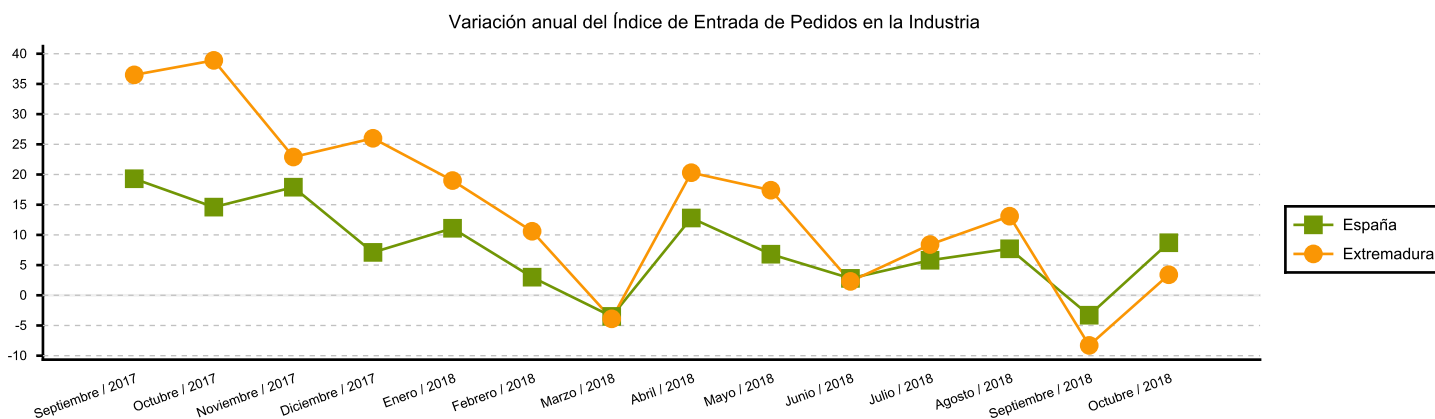
Índices generales de la entrada de pedidos en la industria

El Índice General de Entradas de Pedidos en la Industria (IEP) experimenta una variación anual en Extremadura de 3,4% (a nivel nacional 8,7%) en octubre, según el Instituto Nacional de Estadística.

En lo que va de 2018, la cifra de entrada de pedidos aumentó un 7,5% en Extremadura (5% en España).

Las entradas de pedidos aumentan en tasa anual en trece comunidades autónomas y disminuyen en las otras cuatro. Los mayores incrementos se producen en Comunidad de Madrid (25,8%), Comunidad Foral de Navarra (21,3%) y Galicia (16,9%). Y los mayores descensos en Castilla y León (-6,6%), Illes Balears (-2,5%) y Aragón (-2,1%).

	Octubre	Mensual	% variación sobre igual periodo año anterior	% variación de la media en lo que va de año
España	120,19	9,80	8,70	5,00
Extremadura	129,19	12,00	3,40	7,50

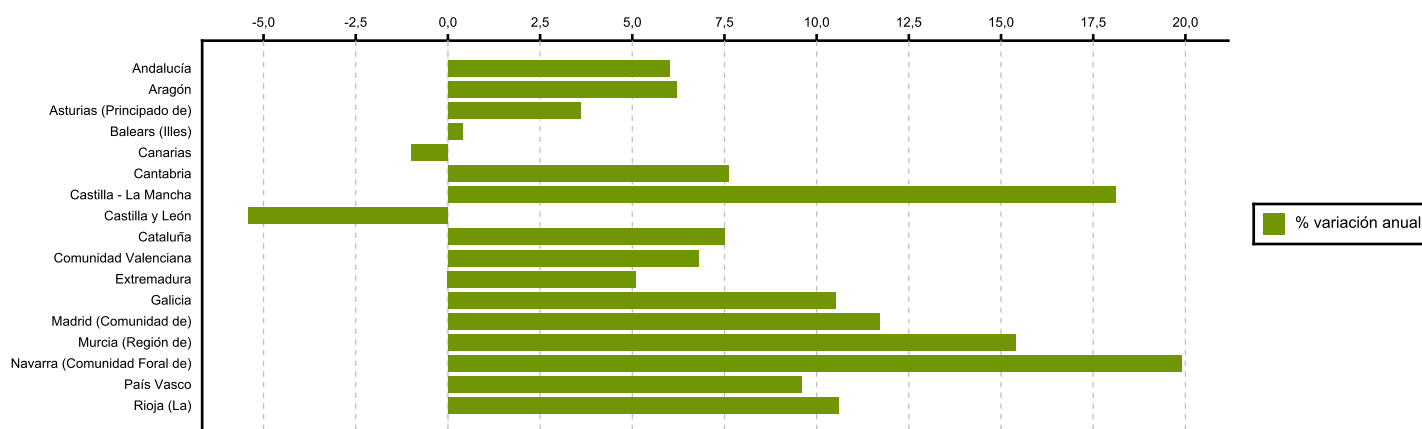
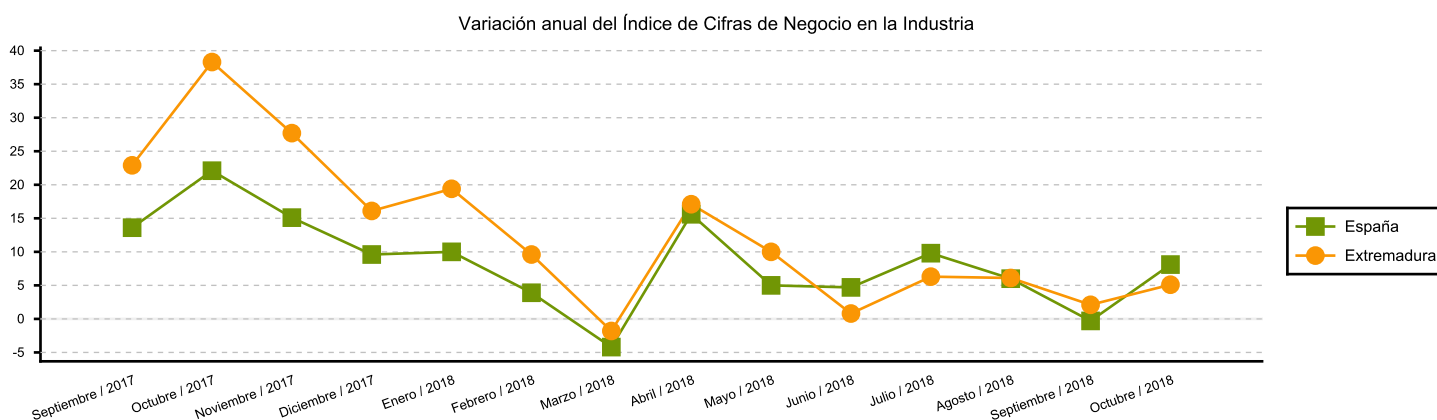


Índices generales de cifras de negocio en la Industria

El Índice General de Cifras de Negocios en la Industria (ICN) experimenta una tasa interanual del 5,1% en Extremadura (en España 8,1%) en octubre respecto al mismo mes del año anterior, según los datos suministrados por el Instituto Nacional de Estadística. En lo que va de 2018, la cifra de negocios aumentó en Extremadura un 7,1% y en España la tasa fue de 5,6%.

La cifra de negocios aumenta respecto a octubre de 2017 en quince comunidades autónomas y disminuye en las otras dos. Los mayores incrementos se producen en Comunidad Foral de Navarra (19,9%), Castilla - La Mancha (18,1%) y Región de Murcia (15,4%). Por su lado, los descensos se registran en Castilla y León (-5,4%) y Canarias (-1,0%).

	Octubre	Mensual	% variación sobre igual período año anterior	% variación de la media en lo que va de año
España	124,03	10,80	8,10	5,60
Extremadura	134,23	13,30	5,10	7,10



Fuente: Elaboración propia a partir de los datos del INE