

VIOLENCIA DE GÉNERO

En 2017 se registraron 720 **víctimas de género (mujeres)** en Extremadura en los asuntos en los que se habían dictado medidas cautelares u órdenes de protección, lo que supone una reducción del 3,2% respecto al año anterior (2,6% más a nivel nacional), según los datos ofrecidos en la Estadística de Violencia Doméstica y Violencia de Género publicada por el Instituto Nacional de Estadística. Por edad, el 60,7% de las víctimas de violencia de género de la Comunidad Autónoma tenían entre 25 y 44 años (61,4% en España). El 83,3% de las víctimas registradas en Extremadura habían nacido en España (66,8% en el conjunto nacional).

En Extremadura, 721 hombres fueron denunciados por violencia de género (en los asuntos con orden de protección o medidas cautelares dictadas inscritos en el Registro Central para la protección de las víctimas de violencia doméstica y de género); un 3,2% menos que en 2016 (2,8% más en España). El 55,3% de los denunciados se concentraron en las edades de 25 a 44 años (60,3% en España), siendo el 87,4% de los denunciados nacidos en España (67,1% en el conjunto nacional).

Se registraron 865 **infracciones penales** (a cada denunciado se le puede imputar más de una infracción penal) imputadas a los denunciados de asuntos de violencia de género inscritos durante el año. Todas las infracciones fueron delitos, y de ellas el 46,4% lesiones.

El total de **medidas cautelares** dictadas (en cada asunto se pueden dictar varias medidas cautelares) e inscritas durante 2017 en Extremadura fue de 2.547 (24,2% civiles y 75,8% penales). Las más frecuentes fueron las prohibiciones de aproximarse y de comunicarse con determinadas personas.

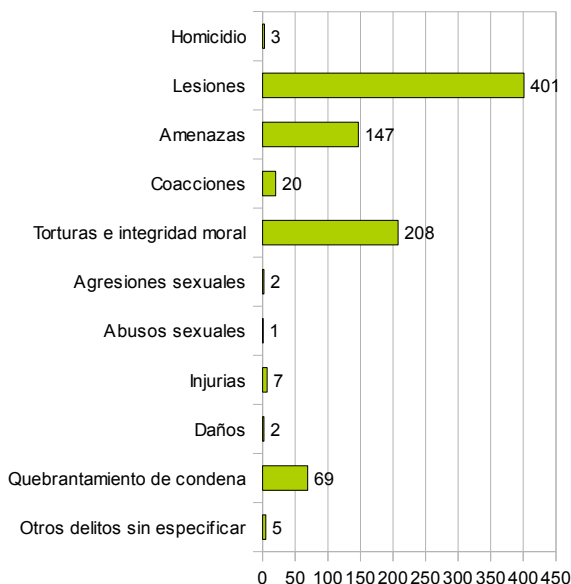
	Víctimas			Denunciados		
	2017	2016	Var.interanual	2017	2016	Var.interanual
TOTAL	29.008	28.281	2,57%	28.987	28.201	2,79%
EXTREMADURA	720	744	-3,23%	721	745	-3,22%

Fuente: Explotación estadística del Registro central para la protección de las víctimas de la violencia doméstica y de género

Año 2017	Infracciones penales			Medidas cautelares		
	Totales	Delitos	Faltas	Totales	Civiles	Penales
TOTAL	34.645	34.621	24	89.877	23.026	66.851
EXTREMADURA	865	865	0	2.547	616	1.931

Fuente: Explotación estadística del Registro central para la protección de las víctimas de la violencia doméstica y de género

Infracciones penales por violencia de género Extremadura 2017



Principales medidas cautelares por violencia de género Extremadura 2017



VIOLENCIA DOMÉSTICA

En 2017 se registraron 185 **víctimas** (61 hombres y 124 mujeres) en Extremadura en asuntos de violencia doméstica, un 3,1% menos que en 2016 (0,7% más a nivel nacional). El 48,6% de las víctimas de violencia doméstica tenían más de 45 años y el 30,3% menos de 24 años. El 89,7% de las víctimas registradas en Extremadura habían nacido en España (84,5% en el conjunto nacional).

En Extremadura, hubo 132 **personas denunciadas** (76,5% hombres y 23,5% mujeres) por violencia doméstica, un 7% menos que en 2016 (5,7% en España). El 52,3% de los denunciados se concentraron entre los 25 y 44 años (49,2% en España); siendo el 90,9% de los denunciados nacidos en España (79,1% en el conjunto nacional).

Se registraron 168 **infracciones penales** (a cada denunciado se le puede imputar más de una infracción penal) imputadas a los denunciados por violencia doméstica durante el año. Todas las infracciones fueron delitos, y de ellas el 47,6% lesiones.

El total de **medidas cautelares** dictadas (en cada asunto se pueden dictar varias medidas cautelares) e inscritas durante 2017 en Extremadura fue de 407 (22 civiles y 385 penales). Las más frecuentes fueron las prohibiciones de aproximarse y comunicarse a determinadas personas y la libertad provisional.

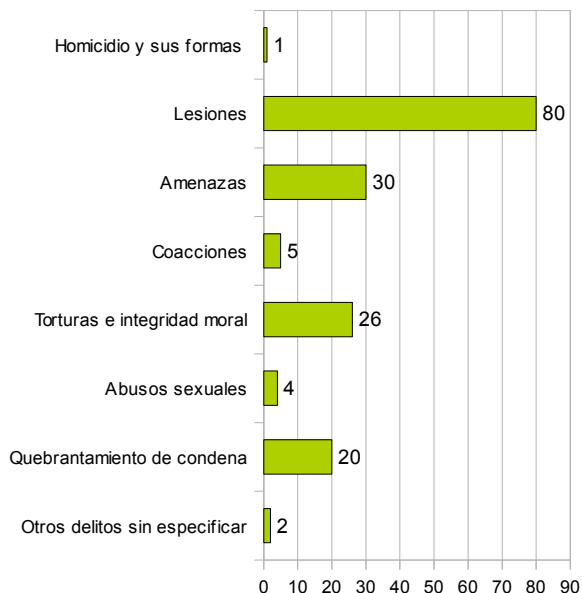
	Víctimas			Denunciados		
	2017	2016	Var.interanual	2017	2016	Var.interanual
TOTAL	6.909	6.863	0,67%	4.908	4.643	5,71%
EXTREMADURA	185	191	-3,14%	132	142	-7,04%

Fuente: Explotación estadística del Registro central para la protección de las víctimas de la violencia doméstica y de género

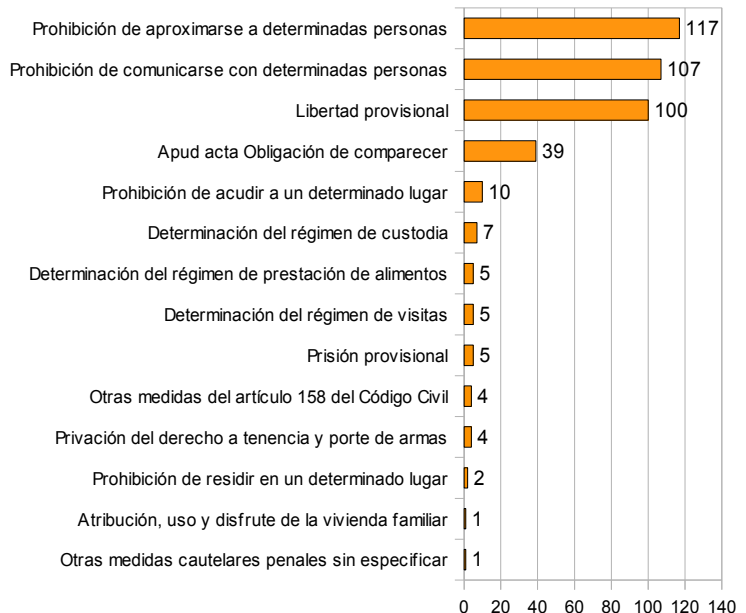
Año 2017

	Infracciones penales			Medidas cautelares		
	Totales	Delitos	Faltas	Totales	Civiles	Penales
TOTAL	5.832	5.824	8	11.023	616	10.407
EXTREMADURA	168	168	0	407	22	385

**Infracciones penales por violencia doméstica
Extremadura 2017**



**Principales medidas cautelares por violencia doméstica
Extremadura 2017**



Fuente: Explotación estadística del Registro central para la protección de las víctimas de la violencia doméstica y de género