

En Extremadura, el 1,4% de los **ocupados residentes en Extremadura** en el primer trimestre de 2018 ha cambiado de municipio de residencia hace menos de un año (2,7% a nivel nacional), según la Estadística de movilidad laboral y geográfica publicada por el Instituto Nacional de Estadística.

En cuanto al ámbito geográfico, el 44,8% de los ocupados de la Comunidad Autónoma no ha cambiado de municipio de residencia desde su nacimiento.

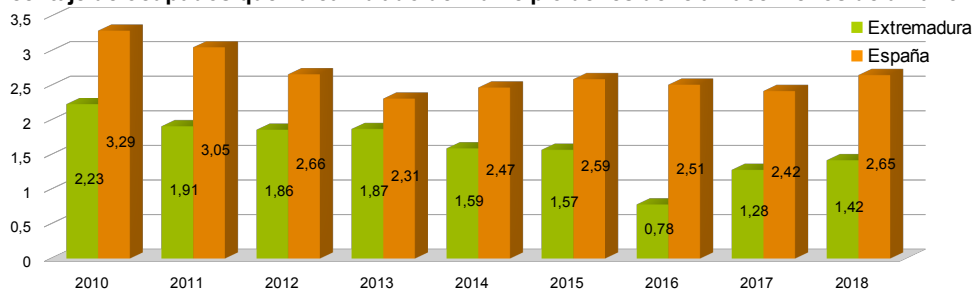
El 93,5% de los ocupados en Extremadura lleva residiendo en el mismo municipio cinco años o más (85,5% en España).

El 1,7% de los **desempleados residentes en Extremadura** del primer trimestre de 2018 ha cambiado de municipio de residencia hace menos de un año. A nivel nacional la movilidad de los desempleados se sitúa en el 4,3% en este periodo.

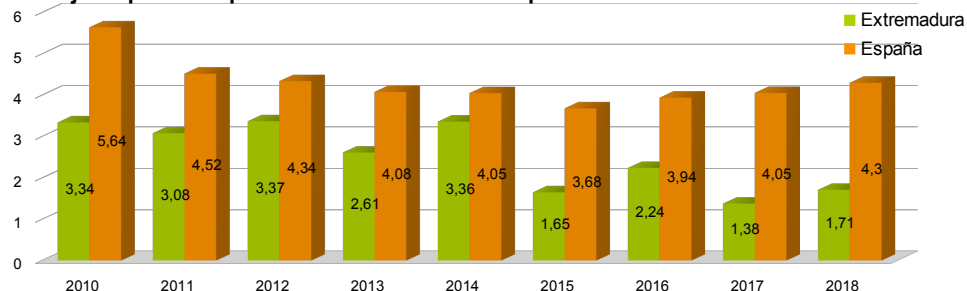
Un 46,3% de los desempleados de Extremadura no ha cambiado de municipio de residencia desde su nacimiento.

El 89,6% de los parados residentes en la Comunidad Autónoma lleva residiendo en el mismo municipio cinco años o más (82,1% en España).

Porcentaje de ocupados que ha cambiado de municipio de residencia hace menos de un año

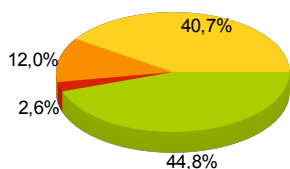


Porcentaje de parados que han cambiado de municipio de residencia hace menos de un año



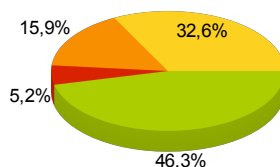
Distribución de los ocupados y parados con residencia en Extremadura según último cambio de municipio de residencia (primer trimestre 2018)

Ocupados



- En la misma comunidad autónoma
- En otra comunidad autónoma
- En otro país
- Ninguna variación desde nacimiento

Parados



- En la misma comunidad autónoma
- En otra comunidad autónoma
- En otro país
- Ninguna variación desde nacimiento

Fuente: INE