

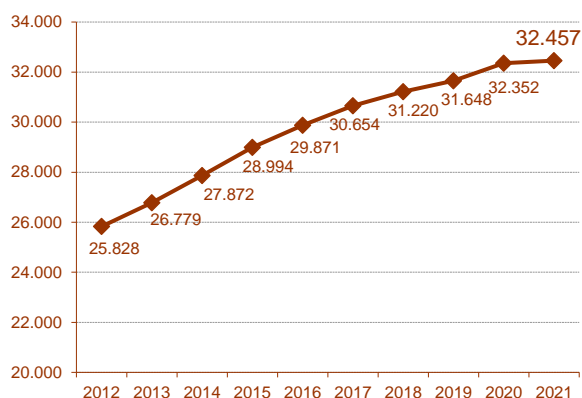
Fuente:

Elaboración propia a partir de microdatos del Padrón de Españoles Residentes en el Extranjero del INE

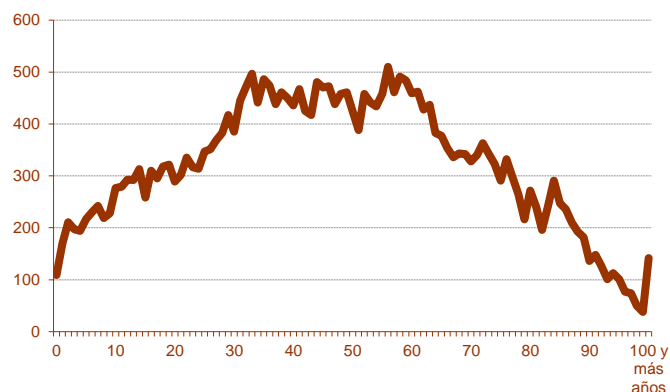
Padrón de extremeños residentes en el extranjero. 2021

Inscritos en Extremadura

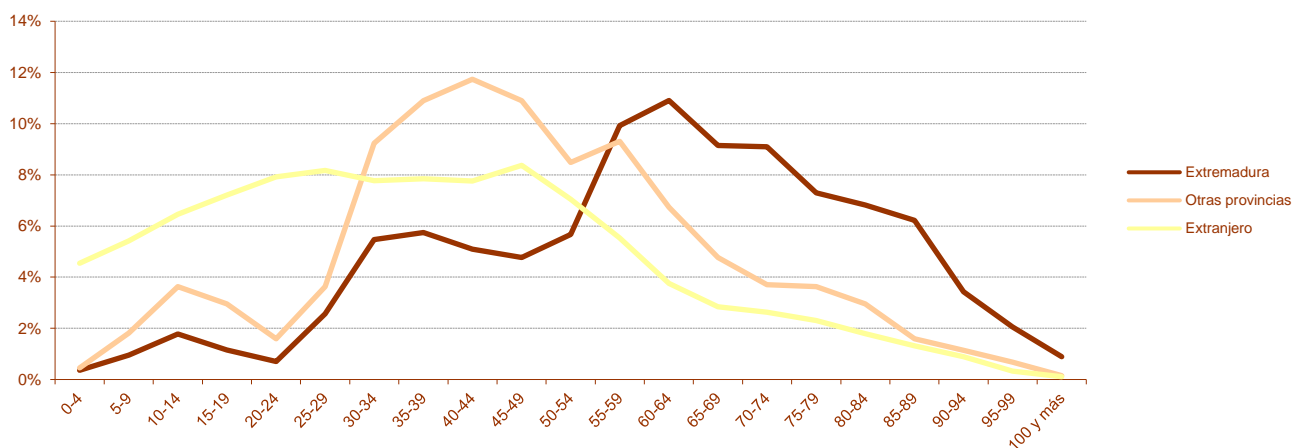
Serie



Según edad

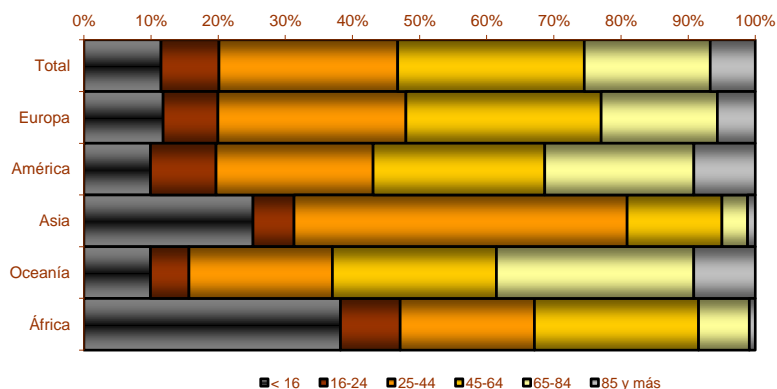


Población por grupo de edad y lugar de nacimiento. Porcentaje sobre el lugar de nacimiento

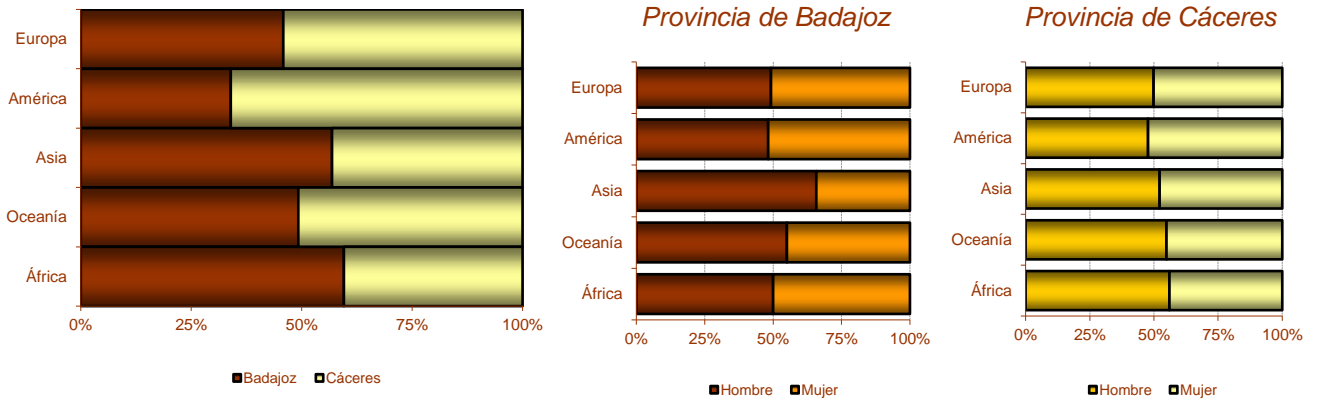


Población por lugar de residencia y grupos de edad. Porcentaje por lugar de residencia

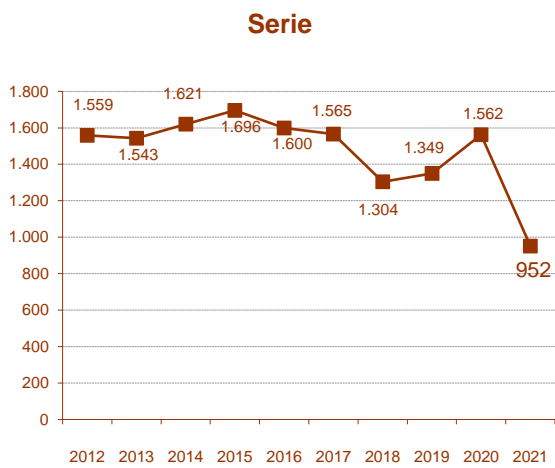
Lugar de residencia	Residentes	Porcentaje
Europa	21.531	66,34%
América	10.177	31,36%
Asia	262	0,81%
Oceanía	262	0,81%
África	225	0,69%
Total	32.457	100%



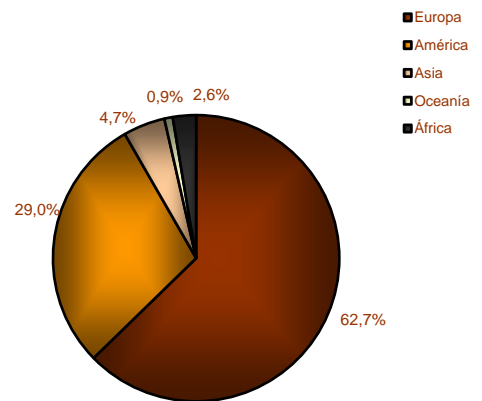
Población por lugar de residencia, provincia de inscripción y sexo. Porcentaje por lugar de residencia



Nuevas inscripciones. Serie. Lugar de residencia



Residencia



Residentes y nuevas inscripciones. Sexo

Sexo	Residentes	Nuevas inscripciones año anterior	% sobre residentes
Hombre	15.963	490	3,07%
Mujer	16.494	462	2,80%
Total	32.457	952	2,93%

Residentes y nuevas inscripciones. Edad

Edad	Residentes	Nuevas inscripciones año anterior	% sobre residentes
0-15	3.729	325	8,72%
16-64	20.462	578	2,82%
65 y más	8.266	49	0,59%

Residentes y nuevas inscripciones. Población por país de residencia (100 o más inscritos). Porcentaje

	Residentes	% sobre total residentes extranjero	Nuevas inscripciones año anterior	% sobre residentes por país de residencia
Europa				
<i>Francia</i>	8.393	25,86%	142	1,69%
<i>Alemania</i>	5.405	16,65%	120	2,22%
<i>Suiza</i>	2.151	6,63%	52	2,42%
<i>Reino Unido</i>	1.401	4,32%	119	8,49%
<i>Bélgica</i>	1.149	3,54%	31	2,70%
<i>Portugal</i>	814	2,51%	40	4,91%
<i>Países Bajos</i>	656	2,02%	5	0,76%
<i>Andorra</i>	420	1,29%	6	1,43%
<i>Italia</i>	374	1,15%	25	6,68%
<i>Irlanda</i>	143	0,44%	15	10,49%
<i>Austria</i>	111	0,34%	4	3,60%
<i>Suecia</i>	107	0,33%	6	5,61%
África				
<i>Marruecos</i>	104	0,32%	15	14,42%
América				
<i>Argentina</i>	3.914	12,06%	55	1,41%
<i>Brasil</i>	1.917	5,91%	40	2,09%
<i>Estados Unidos de América</i>	979	3,02%	51	5,21%
<i>México</i>	759	2,34%	20	2,64%
<i>Cuba</i>	455	1,40%	24	5,27%
<i>Venezuela</i>	385	1,19%	3	0,78%
<i>Chile</i>	320	0,99%	14	4,38%
<i>Perú</i>	257	0,79%	5	1,95%
<i>Colombia</i>	188	0,58%	15	7,98%
<i>Canadá</i>	162	0,50%	10	6,17%
<i>Bolivia</i>	154	0,47%	3	1,95%
<i>Ecuador</i>	139	0,43%	5	3,60%
<i>República Dominicana</i>	137	0,42%	9	6,57%
<i>Uruguay</i>	113	0,35%	5	4,42%
Oceanía				
<i>Australia</i>	246	0,76%	4	1,63%