

# Equipamiento y Uso de las Tecnologías de la Información en los Hogares 2014





## Introducción

Este estudio recoge información sobre los diversos productos de tecnologías de información y comunicación de los hogares españoles así como los usos que se hacen de estos productos, de Internet y del comercio electrónico.

Los resultados mostrados se obtienen tras la explotación del fichero de microdatos para el año 2014 que suministra el Instituto Nacional de Estadística. Los datos que se exponen no corresponden únicamente a Extremadura sino que establecen comparaciones con España y en algunos casos con otras comunidades autónomas.

La encuesta investiga las viviendas familiares principales y las personas residentes en ellas con 16 o más años en el momento de la entrevista. Además, si en la vivienda existen niños de 10 a 15 años se efectúa, para todos ellos, una serie mínima de preguntas relacionadas con este tema. Se dedica una atención especial al uso que los niños hacen de la tecnología. Al objeto de lograr una mayor comparabilidad con los datos que publica Eurostat, los resultados se refieren a viviendas habitadas por al menos una persona de 16 a 74 años de edad y a personas de ese mismo grupo de edad.

Los datos correspondientes a 2014 se han calculado utilizando la base poblacional del Censo 2011.

Queremos agradecer al Instituto Nacional de Estadística su colaboración al facilitar la información necesaria para la elaboración de este estudio.

Esperamos que esta publicación sea de interés a cualquier usuario y sirva como herramienta de ayuda en actuaciones y toma de decisiones futuras.



# Hogares



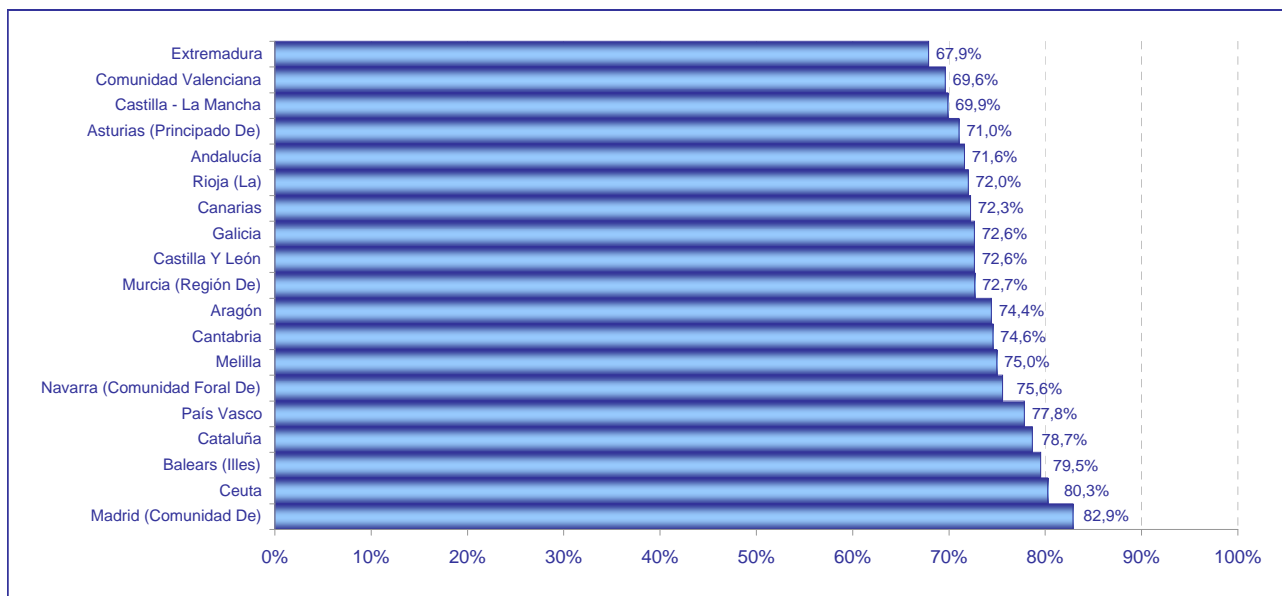


**HOGAR: CCAA y Disponibilidad de ordenador**

2014

	Dispone de ordenador (%)	Dispone de ordenador	Hogares
Andalucía	71,6%	1.994.248	2.784.652
Aragón	74,4%	350.510	471.025
Asturias (Principado De)	71,0%	276.831	389.668
Balears (Illes)	79,5%	307.071	386.222
Canarias	72,3%	537.684	744.166
Cantabria	74,6%	161.989	217.233
Castilla - La Mancha	69,9%	466.536	667.644
Castilla Y León	72,6%	621.399	855.334
Cataluña	78,7%	2.017.495	2.564.998
Ceuta	80,3%	20.756	25.864
Comunidad Valenciana	69,6%	1.226.975	1.762.489
<b>Extremadura</b>	<b>67,9%</b>	<b>246.622</b>	<b>363.347</b>
Galicia	72,6%	672.443	925.911
Madrid (Comunidad De)	82,9%	1.825.827	2.203.348
Melilla	75,0%	15.981	21.315
Murcia (Región De)	72,7%	337.854	464.818
Navarra (Comunidad Foral De)	75,6%	165.306	218.787
País Vasco	77,8%	619.620	796.170
Rioja (La)	72,0%	80.185	111.347
<b>Total</b>	<b>74,8%</b>	<b>11.945.331</b>	<b>15.974.340</b>

Fuente: Elaborado por el Instituto de Estadística de Extremadura (IEEX) a partir de datos facilitados por el INE



**HOGAR: Disponibilidad de ordenador - Hábitat**

2014

	Extremadura		España	
	Dispone de ordenador	Hogares	Dispone de ordenador	Hogares
De 100.000 y más habitantes y capitales de provincia	77,6%	87.027	78,4%	6.729.583
De 50.000 a menos de 100.000 habitantes	97,0%	18.577	77,6%	1.586.798
De 20.000 a menos de 50.000 habitantes	69,5%	51.566	72,6%	2.395.954
De 10.000 a menos de 20.000 habitantes	72,0%	32.537	75,4%	1.854.094
Menos de 10.000 habitantes	58,6%	173.639	67,5%	3.407.911
<b>Total</b>	<b>67,9%</b>	<b>363.347</b>	<b>74,8%</b>	<b>15.974.340</b>

Fuente: Elaborado por el Instituto de Estadística de Extremadura (IEEX) a partir de datos facilitados por el INE

**HOGAR: Disponibilidad de ordenador - Hábitat de Eurostat**

2014

	Extremadura		España	
	Dispone de ordenador	Hogares	Dispone de ordenador	Hogares
Área urbana	77,6%	87.027	78,4%	8.137.335
Área intermedia	71,5%	40.758	74,6%	3.778.352
Área rural	63,6%	235.563	67,7%	4.058.653
<b>Total</b>	<b>67,9%</b>	<b>363.347</b>	<b>74,8%</b>	<b>15.974.340</b>

Fuente: Elaborado por el Instituto de Estadística de Extremadura (IEEX) a partir de datos facilitados por el INE

**HOGAR: Disponibilidad de ordenador - Miembros del hogar**

2014

	Extremadura		España	
	Dispone de ordenador	Hogares	Dispone de ordenador	Hogares
1 miembro	43,6%	61.141	54,5%	2.940.246
2 miembros	51,6%	108.627	64,1%	4.870.039
3 miembros	78,4%	88.387	85,3%	3.842.280
4 miembros	91,8%	82.932	92,5%	3.241.738
5 o más miembros	83,3%	22.261	87,2%	1.080.038
<b>Total</b>	<b>67,9%</b>	<b>363.347</b>	<b>74,8%</b>	<b>15.974.340</b>

Fuente: Elaborado por el Instituto de Estadística de Extremadura (IEEX) a partir de datos facilitados por el INE



**HOGAR: Disponibilidad de ordenador - Tipo de hogar**

2014

	Extremadura		España	
	Dispone de ordenador	Hogares	Dispone de ordenador	Hogares
Hogar unipersonal	43,6%	61.141	54,5%	2.940.246
Padre o madre solo/a que conviva con algún hijo	73,5%	46.054	73,3%	1.783.771
Pareja sin hijos que convivan en el hogar	46,5%	79.949	63,2%	3.392.553
Pareja con hijos que convivan en el hogar	86,2%	151.223	90,6%	6.528.165
Otro tipo de hogar	74,2%	24.981	73,3%	1.329.606
<b>Total</b>	<b>67,9%</b>	<b>363.347</b>	<b>74,8%</b>	<b>15.974.340</b>

Fuente: Elaborado por el Instituto de Estadística de Extremadura (IEEX) a partir de datos facilitados por el INE

**HOGAR: Disponibilidad de ordenador - Ingresos mensuales netos del hogar**

2014

	Extremadura		España	
	Dispone de ordenador	Hogares	Dispone de ordenador	Hogares
Menos de 900 euros	41,9%	136.622	49,3%	3.612.161
De 901 a 1.600 euros	77,8%	87.836	74,1%	4.502.970
De 1.601 a 2.500 euros	94,9%	37.453	91,6%	2.626.663
Más de 2.500 euros	98,4%	29.312	97,0%	1.947.695
NS/NR	78,5%	72.124	77,2%	3.284.851
<b>Total</b>	<b>67,9%</b>	<b>363.347</b>	<b>74,8%</b>	<b>15.974.340</b>

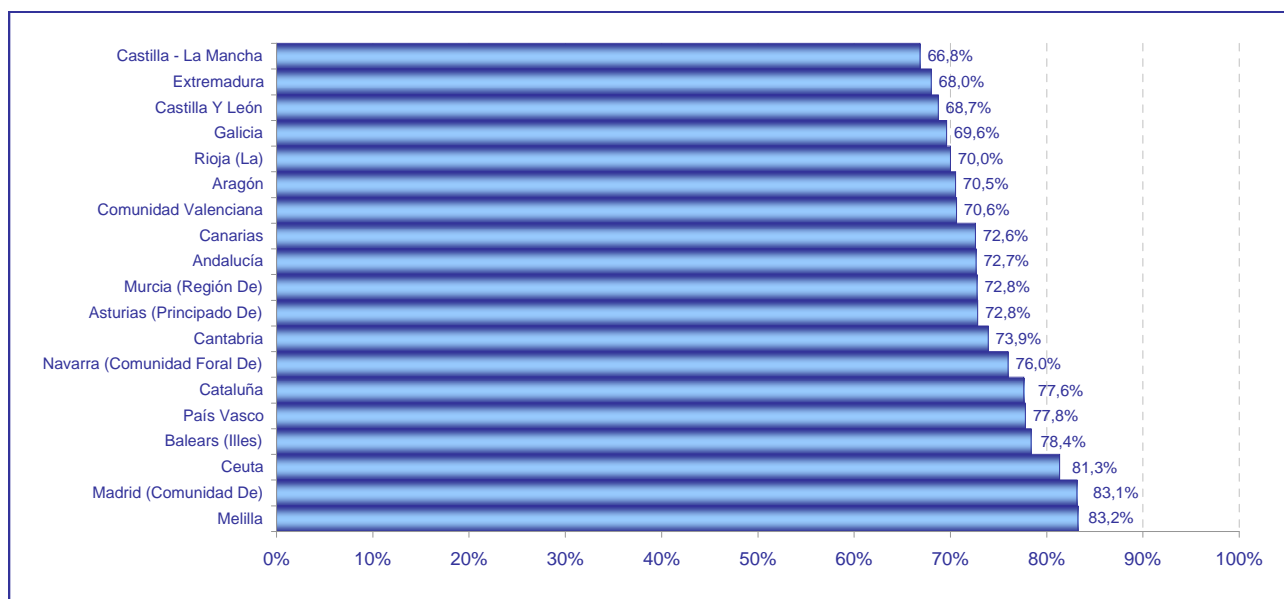
Fuente: Elaborado por el Instituto de Estadística de Extremadura (IEEX) a partir de datos facilitados por el INE

## HOGAR: CCAA y Dispone de acceso a Internet en la vivienda

2014

	Dispone de acceso a internet (%)	Dispone de acceso a internet	Hogares
Andalucía	72,7%	2.023.791	2.784.652
Aragón	70,5%	332.274	471.025
Asturias (Principado De)	72,8%	283.811	389.668
Balears (Illes)	78,4%	302.779	386.222
Canarias	72,6%	540.309	744.166
Cantabria	73,9%	160.564	217.233
Castilla - La Mancha	66,8%	446.252	667.644
Castilla Y León	68,7%	587.934	855.334
Cataluña	77,6%	1.990.911	2.564.998
Ceuta	81,3%	21.039	25.864
Comunidad Valenciana	70,6%	1.245.002	1.762.489
<b>Extremadura</b>	<b>68,0%</b>	<b>247.097</b>	<b>363.347</b>
Galicia	69,6%	644.597	925.911
Madrid (Comunidad De)	83,1%	1.831.921	2.203.348
Melilla	83,2%	17.742	21.315
Murcia (Región De)	72,8%	338.269	464.818
Navarra (Comunidad Foral De)	76,0%	166.244	218.787
País Vasco	77,8%	619.227	796.170
Rioja (La)	70,0%	77.935	111.347
<b>Total</b>	<b>74,4%</b>	<b>11.877.697</b>	<b>15.974.340</b>

Fuente: Elaborado por el Instituto de Estadística de Extremadura (IEEX) a partir de datos facilitados por el INE



**HOGAR: Dispone de acceso a Internet en la vivienda - Hábitat**

2014

	Extremadura		España	
	Dispone de acceso a Internet	Hogares	Dispone de acceso a Internet	Hogares
De 100.000 y más habitantes y capitales de provincia	78,4%	87.027	77,7%	6.729.583
De 50.000 a menos de 100.000 habitantes	85,5%	18.577	80,1%	1.586.798
De 20.000 a menos de 50.000 habitantes	70,7%	51.566	73,1%	2.395.954
De 10.000 a menos de 20.000 habitantes	70,7%	32.537	74,0%	1.854.094
Menos de 10.000 habitantes	59,6%	173.639	66,2%	3.407.911
<b>Total</b>	<b>68,0%</b>	<b>363.347</b>	<b>74,4%</b>	<b>15.974.340</b>

Fuente: Elaborado por el Instituto de Estadística de Extremadura (IEEX) a partir de datos facilitados por el INE

**HOGAR: Dispone de acceso a Internet en la vivienda - Hábitat de Eurostat**

2014

	Extremadura		España	
	Dispone de acceso a Internet	Hogares	Dispone de acceso a Internet	Hogares
Área urbana	78,4%	87.027	78,3%	8.137.335
Área intermedia	74,8%	40.758	74,7%	3.778.352
Área rural	63,0%	235.563	66,2%	4.058.653
<b>Total</b>	<b>68,0%</b>	<b>363.347</b>	<b>74,4%</b>	<b>15.974.340</b>

Fuente: Elaborado por el Instituto de Estadística de Extremadura (IEEX) a partir de datos facilitados por el INE

**HOGAR: Dispone de acceso a Internet en la vivienda - Miembros del hogar**

2014

	Extremadura		España	
	Dispone de acceso a Internet	Hogares	Dispone de acceso a Internet	Hogares
1 miembro	41,2%	61.141	54,9%	2.940.246
2 miembros	50,0%	108.627	63,9%	4.870.039
3 miembros	83,3%	88.387	85,0%	3.842.280
4 miembros	90,5%	82.932	91,3%	3.241.738
5 o más miembros	85,4%	22.261	85,9%	1.080.038
<b>Total</b>	<b>68,0%</b>	<b>363.347</b>	<b>74,4%</b>	<b>15.974.340</b>

Fuente: Elaborado por el Instituto de Estadística de Extremadura (IEEX) a partir de datos facilitados por el INE

**HOGAR: Dispone de acceso a Internet en la vivienda - Tipo de hogar**

2014

	Extremadura		España	
	Dispone de acceso a Internet	Hogares	Dispone de acceso a Internet	Hogares
Hogar unipersonal	41,2%	61.141	54,9%	2.940.246
Padre o madre solo/a que conviva con algún hijo	75,3%	46.054	73,2%	1.783.771
Pareja sin hijos que convivan en el hogar	44,7%	79.949	63,1%	3.392.553
Pareja con hijos que convivan en el hogar	87,6%	151.223	89,8%	6.528.165
Otro tipo de hogar	76,5%	24.981	71,9%	1.329.606
Total	68,0%	363.347	74,4%	15.974.340

Fuente: Elaborado por el Instituto de Estadística de Extremadura (IEEX) a partir de datos facilitados por el INE

**HOGAR: Dispone de acceso a Internet en la vivienda - Ingresos mensuales netos del hogar**

2014

	Extremadura		España	
	Dispone de acceso a Internet	Hogares	Dispone de acceso a Internet	Hogares
Menos de 900 euros	43,0%	136.622	47,5%	3.612.161
De 901 a 1.600 euros	76,2%	87.836	73,7%	4.502.970
De 1.601 a 2.500 euros	93,7%	37.453	91,1%	2.626.663
Más de 2.500 euros	97,0%	29.312	97,0%	1.947.695
NS/NR	80,3%	72.124	77,9%	3.284.851
Total	68,0%	363.347	74,4%	15.974.340

Fuente: Elaborado por el Instituto de Estadística de Extremadura (IEEX) a partir de datos facilitados por el INE

**HOGAR: Equipo utilizado para conexión a Internet en la vivienda**

2014

	Extremadura		España	
	Equipo (%)	Hogares acceso Internet	Equipo (%)	Hogares acceso Internet
PC	44,3%	109.512	53,5%	6.354.318
Portátil	73,2%	180.921	72,2%	8.576.960
Otros disp. móviles	74,9%	185.083	81,7%	9.700.144
TV	12,1%	29.996	16,0%	1.905.288
Videoconsola	17,8%	43.893	21,4%	2.542.348
<b>Total</b>		<b>247.097</b>		<b>11.877.697</b>

Fuente: Elaborado por el Instituto de Estadística de Extremadura (IEEX) a partir de datos facilitados por el INE

**HOGAR: Forma de conexión a Internet en la vivienda**

2014

	Extremadura		España	
	Conexión (%)	Hogares acceso Internet	Conexión (%)	Hogares acceso Internet
ADSL	68,1%	168.227	65,3%	7.758.119
Cable o fibra óptica	5,6%	13.755	20,6%	2.450.541
Otr. c. f. b. ancha (satélite, WiFi público, WiMax)	6,9%	17.136	6,4%	757.650
Conex. movil b. ancha vía dispositivo de mano	53,2%	131.551	66,3%	7.872.756
Conex. movil b. ancha vía modem USB o tarjeta	6,1%	15.033	6,9%	815.259
Módem/RDSI	1,4%	3.340	0,7%	85.132
Conexión móvill de b. estrecha	1,9%	4.675	1,5%	184.088
<b>Total</b>		<b>247.097</b>		<b>11.877.697</b>

Fuente: Elaborado por el Instituto de Estadística de Extremadura (IEEX) a partir de datos facilitados por el INE

**HOGAR: Motivo de no disponer de conexión a Internet en la vivienda**

2014

	Extremadura		España	
	Motivo no Conexión (%)	Hogares no Internet	Motivo no Conexión (%)	Hogares no Internet
Acceden desde otros lugares	5,1%	5.926	12,7%	517.288
No necesitan	66,0%	76.778	60,6%	2.473.186
Costes equipo altos	28,5%	33.097	31,0%	1.264.411
Coste conexión elevados	21,4%	24.824	28,8%	1.172.919
Pocos conocimientos uso	39,8%	46.212	38,6%	1.576.273
Seguridad, privacidad	3,3%	3.786	4,4%	181.185
B. ancha no disponible en área	1,7%	2.010	3,1%	126.113
Otras razones	10,6%	12.287	15,4%	628.408
<b>Total</b>		<b>116.251</b>		<b>4.079.294</b>

Fuente: Elaborado por el Instituto de Estadística de Extremadura (IEEX) a partir de datos facilitados por el INE

## HOGAR: Tipo de equipamiento de productos TIC

2014

	Extremadura		España	
	Tipo de equipamiento (%)	Hogares	Tipo de equipamiento (%)	Hogares
Televisión en la vivienda	99,6%	362.061	99,2%	15.840.191
Teléfono fijo (se incluyen inalámbricos) en la vivienda	70,4%	255.853	78,2%	12.484.785
Algún residente de la vivienda tiene teléfono móvil	94,4%	342.843	96,4%	15.393.097
Radio en la vivienda	75,3%	273.644	75,5%	12.058.184
Cadena musical, equipo de alta fidelidad o laserdisk	45,2%	164.081	53,8%	8.593.424
Algún miembro del hogar dispone de mp3 ó mp4	37,7%	137.099	43,2%	6.903.221
Vídeo en la vivienda	38,5%	140.034	36,4%	5.817.624
DVD o similar (Blue-Ray, p.ej.) en la vivienda	59,7%	217.001	67,1%	10.726.663
Lector de e-books en la vivienda	14,5%	52.744	20,0%	3.195.790
<b>Total</b>		<b>363.347</b>		<b>15.974.340</b>

Fuente: Elaborado por el Instituto de Estadística de Extremadura (IEEX) a partir de datos facilitados por el INE

# Personas





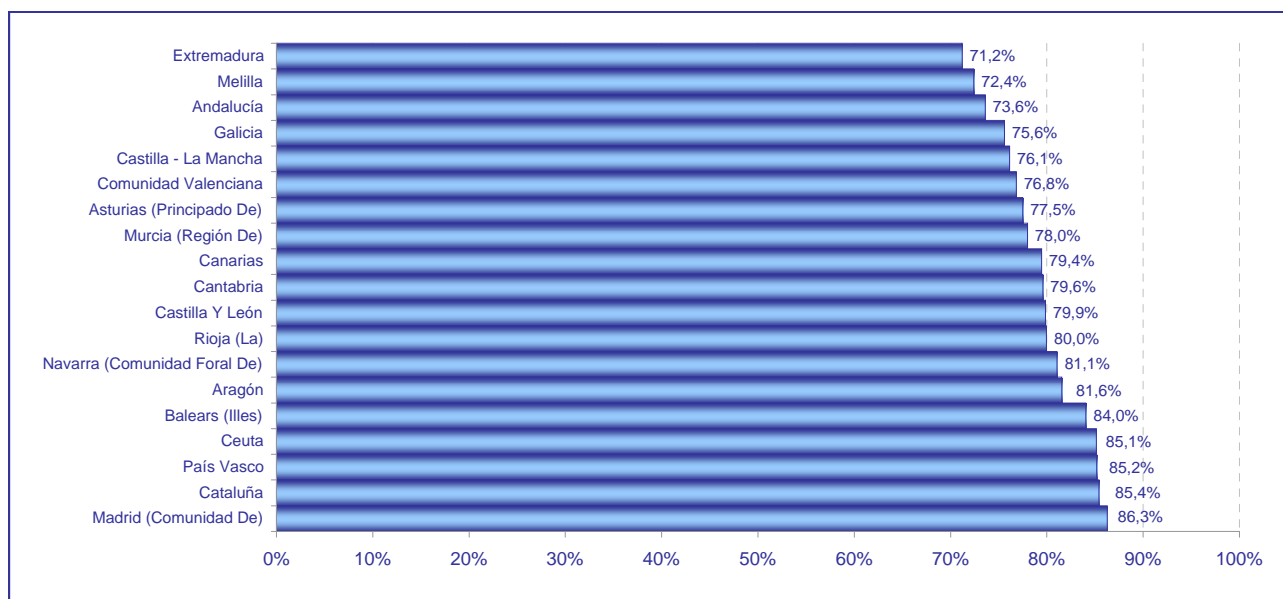


**PERSONA: CCAA y ¿Ha utilizado el ordenador alguna vez?**

2014

	Utilizan ordenador (%)	Utilizan ordenador	Personas
Andalucía	73,6%	4.592.661	6.238.761
Aragón	81,6%	787.981	966.079
Asturias (Principado De)	77,5%	616.166	794.996
Balears (Illes)	84,0%	715.704	851.747
Canarias	79,4%	1.306.309	1.644.230
Cantabria	79,6%	348.636	437.983
Castilla - La Mancha	76,1%	1.147.304	1.507.287
Castilla Y León	79,9%	1.447.789	1.813.010
Cataluña	85,4%	4.648.134	5.442.524
Ceuta	85,1%	51.321	60.274
Comunidad Valenciana	76,8%	2.837.448	3.693.178
<b>Extremadura</b>	<b>71,2%</b>	<b>574.924</b>	<b>807.265</b>
Galicia	75,6%	1.540.878	2.038.512
Madrid (Comunidad De)	86,3%	4.088.826	4.738.785
Melilla	72,4%	41.299	57.037
Murcia (Región De)	78,0%	840.334	1.077.391
Navarra (Comunidad Foral De)	81,1%	376.066	463.928
País Vasco	85,2%	1.354.867	1.590.843
Rioja (La)	80,0%	182.949	228.825
<b>Total</b>	<b>79,8%</b>	<b>27.499.595</b>	<b>34.452.655</b>

Fuente: Elaborado por el Instituto de Estadística de Extremadura (IEEX) a partir de datos facilitados por el INE



**PERSONA: ¿Ha utilizado el ordenador alguna vez? - Sexo**

2014

	Extremadura		España	
	Utilizan ordenador (%)	Personas	Utilizan ordenador (%)	Personas
Hombre	69,8%	409.781	81,4%	17.149.360
Mujer	72,6%	397.484	78,2%	17.303.295
Total	71,2%	807.265	79,8%	34.452.655

Fuente: Elaborado por el Instituto de Estadística de Extremadura (IEEX) a partir de datos facilitados por el INE

**PERSONA: ¿Ha utilizado el ordenador alguna vez? - Edad**

2014

	Extremadura		España	
	Utilizan ordenador (%)	Personas	Utilizan ordenador (%)	Personas
De 16 a 24 años	99,3%	110.511	98,7%	4.051.122
De 25 a 34 años	94,6%	142.603	95,7%	6.102.402
De 35 a 44 años	88,0%	162.115	92,2%	7.820.623
De 45 a 54 años	72,1%	170.973	82,0%	6.995.223
De 55 a 64 años	36,6%	124.341	61,9%	5.358.822
De 65 a 74 años	19,5%	96.722	33,9%	4.124.463
Total	71,2%	807.265	79,8%	34.452.655

Fuente: Elaborado por el Instituto de Estadística de Extremadura (IEEX) a partir de datos facilitados por el INE

**PERSONA: ¿Ha utilizado el ordenador alguna vez? - Nacionalidad**

2014

	Extremadura		España	
	Utilizan ordenador (%)	Personas	Utilizan ordenador (%)	Personas
Española	71,2%	777.398	79,0%	30.073.300
Extranjera	68,0%	27.389	83,5%	3.752.782
Española y otra	100,0%	2.478	94,5%	622.589
Ninguna		0	79,2%	3.984
Total	71,2%	807.265	79,8%	34.452.655

Fuente: Elaborado por el Instituto de Estadística de Extremadura (IEEX) a partir de datos facilitados por el INE

**PERSONA: ¿Ha utilizado el ordenador alguna vez? - Estado civil legal**

2014

	Extremadura		España	
	Utilizan ordenador (%)	Personas	Utilizan ordenador (%)	Personas
Soltero/a	88,5%	293.890	92,2%	12.057.207
Casado/a	62,0%	459.100	74,6%	19.474.132
Viudo/a	32,4%	23.445	35,5%	1.084.470
Separado/a	67,5%	11.039	74,5%	769.147
Divorciado/a	77,0%	19.791	84,4%	1.067.699
Total	71,2%	807.265	79,8%	34.452.655

Fuente: Elaborado por el Instituto de Estadística de Extremadura (IEEX) a partir de datos facilitados por el INE

**PERSONA: ¿Ha utilizado el ordenador alguna vez? - Convivencia en pareja**

2014

	Extremadura		España	
	Utilizan ordenador (%)	Personas	Utilizan ordenador (%)	Personas
Conviviendo con su cónyuge	62,3%	426.634	74,6%	18.524.710
Conviviendo con su pareja de hecho	85,5%	42.170	93,4%	2.939.086
No conviviendo en pareja	80,6%	338.461	84,2%	12.988.859
Total	71,2%	807.265	79,8%	34.452.655

Fuente: Elaborado por el Instituto de Estadística de Extremadura (IEEX) a partir de datos facilitados por el INE

**PERSONA: ¿Ha utilizado el ordenador alguna vez? - Estudios terminados**

2014

	Extremadura		España	
	Utilizan ordenador (%)	Personas	Utilizan ordenador (%)	Personas
Analfabetos y primaria incompleta	5,0%	98.218	14,3%	1.823.704
Educación Primaria	41,8%	129.919	43,7%	4.864.372
Primera etapa de Educación Secundaria	78,3%	222.304	77,6%	8.752.478
Segunda etapa de Educación Secundaria	91,9%	167.579	94,0%	8.776.034
Formación Profesional de Grado Superior	97,6%	45.825	96,9%	2.892.866
Diplomatura universitaria y equivalentes	99,4%	77.076	99,3%	2.956.665
Licenciatura universitaria, máster y equivalentes	100,0%	65.165	99,1%	4.143.471
Doctorado universitario	100,0%	1.179	100,0%	223.347
Otros		0	33,7%	19.719
Total	71,2%	807.265	79,8%	34.452.655

Fuente: Elaborado por el Instituto de Estadística de Extremadura (IEEX) a partir de datos facilitados por el INE

**PERSONA: ¿Ha utilizado el ordenador alguna vez? - Situación laboral en la que se encuentra**

2014

	Extremadura		España	
	Utilizan ordenador (%)	Personas	Utilizan ordenador (%)	Personas
Trabajando por cuenta ajena	88,5%	254.744	92,6%	13.228.903
Trabajando por cuenta propia (se incluye ayuda familiar)	80,4%	94.208	88,0%	3.201.646
Parado	73,4%	207.192	81,5%	6.645.299
Estudiante	100,0%	71.343	99,4%	3.295.062
Labores del hogar	39,6%	71.428	44,3%	3.092.606
Pensionista	17,2%	98.113	45,7%	4.469.055
Otra situación	50,1%	10.237	63,2%	520.084
Total	71,2%	807.265	79,8%	34.452.655

Fuente: Elaborado por el Instituto de Estadística de Extremadura (IEEX) a partir de datos facilitados por el INE

**PERSONA: ¿Ha utilizado el ordenador alguna vez? - Ocupación principal: Manual / No manual**

2014

	Extremadura		España	
	Utilizan ordenador (%)	Personas ocupadas	Utilizan ordenador (%)	Personas ocupadas
Manual	70,4%	123.370	81,8%	4.937.390
No manual	95,0%	225.582	96,0%	11.493.159
Total	86,3%	348.952	91,7%	16.430.549

Fuente: Elaborado por el Instituto de Estadística de Extremadura (IEEX) a partir de datos facilitados por el INE

**PERSONA: ¿Ha utilizado el ordenador alguna vez? - Ocupación principal: Trabajador TIC / No TIC**

2014

	Extremadura		España	
	Utilizan ordenador (%)	Personas ocupadas	Utilizan ordenador (%)	Personas ocupadas
TIC	100,0%	1.705	100,0%	533.098
NO TIC	86,2%	347.247	91,4%	15.897.451
Total	86,3%	348.952	91,7%	16.430.549

Fuente: Elaborado por el Instituto de Estadística de Extremadura (IEEX) a partir de datos facilitados por el INE

**PERSONA: ¿Ha utilizado el ordenador alguna vez? - Ingresos mensuales netos del hogar**

2014

	Extremadura		España	
	Utilizan ordenador (%)	Personas	Utilizan ordenador (%)	Personas
Menos de 900 euros	47,7%	254.159	62,6%	6.887.465
De 901 a 1.600 euros	76,4%	200.845	77,5%	9.384.568
De 1.601 a 2.500 euros	89,3%	88.011	90,4%	5.683.140
Más de 2.500 euros	97,2%	73.084	96,6%	4.766.706
NS/NR	78,8%	191.167	79,8%	7.730.777
Total	71,2%	807.265	79,8%	34.452.655

Fuente: Elaborado por el Instituto de Estadística de Extremadura (IEEX) a partir de datos facilitados por el INE

**PERSONA: ¿Ha utilizado el ordenador alguna vez? - Hábitat de Eurostat**

2014

	Extremadura		España	
	Utilizan ordenador (%)	Personas	Utilizan ordenador (%)	Personas
Área urbana	82,4%	194.998	83,3%	17.004.234
Área intermedia	80,3%	93.716	79,4%	8.418.676
Área rural	65,4%	518.551	73,7%	9.029.744
Total	71,2%	807.265	79,8%	34.452.655

Fuente: Elaborado por el Instituto de Estadística de Extremadura (IEEX) a partir de datos facilitados por el INE

**PERSONA: ¿Cuándo fue la última vez que utilizó el ordenador?**

2014

	Extremadura		España	
	Última vez utilizó ordenador (%)	Personas usan ordenador	Última vez utilizó ordenador (%)	Personas usan ordenador
En el último mes	86,0%	494.290	88,0%	24.190.908
Hace más de 1 mes y menos de 3	3,5%	20.195	3,9%	1.070.953
Hace más de 3 meses y menos de 1 año	5,4%	31.266	3,1%	854.224
Hace más de 1 año	5,1%	29.173	5,0%	1.383.509
Total	100,0%	574.924	100,0%	27.499.595

Fuente: Elaborado por el Instituto de Estadística de Extremadura (IEEX) a partir de datos facilitados por el INE

**PERSONA: Frecuencia media de uso de ordenador (últimos 3 meses)**

2014

	Extremadura		España	
	Frec de uso de ordenador (%)	Personas usan ordenador (3 m)	Frec de uso de ordenador (%)	Personas usan ordenador (3 m)
Diariamente, al menos 5 días por semana	65,3%	335.886	69,0%	17.421.082
Todas las semanas, pero no diariamente	20,5%	105.324	20,0%	5.040.263
Menos de una vez a la semana	14,2%	73.275	11,1%	2.800.516
Total	100,0%	514.485	100,0%	25.261.861

Fuente: Elaborado por el Instituto de Estadística de Extremadura (IEEX) a partir de datos facilitados por el INE

**PERSONA: Tareas informáticas realizadas**

2014

	Extremadura		España	
	Tareas informáticas (%)	Personas usan ordenador	Tareas informáticas (%)	Personas usan ordenador
Copiar o mover ficheros ó carpetas	74,4%	427.904	78,8%	21.674.642
Usar copiar o cortar y pegar	74,7%	429.438	79,0%	21.714.097
Usar formulas aritméticas simples (hoja cálculo)	49,9%	286.896	53,1%	14.614.710
Comprimir ficheros	48,5%	278.903	53,4%	14.694.527
Conectar o instalar dispositivos	65,6%	377.117	64,1%	17.632.546
Escribir un programa	15,6%	89.612	17,8%	4.900.740
Transferir ficheros entre otros disp. y el ordenador	65,6%	376.936	71,0%	19.512.694
Modificar parámetros de config. aplicaciones (exc. navegadores Int)	28,5%	163.754	35,1%	9.652.219
Creación presentaciones electrónicas	48,7%	280.191	49,6%	13.643.751
Instalar o sustituir sistemas operativos	31,6%	181.525	33,0%	9.065.832
Otras tareas	43,2%	248.313	41,6%	11.447.061
Total		574.924		27.499.595

Fuente: Elaborado por el Instituto de Estadística de Extremadura (IEEX) a partir de datos facilitados por el INE

**PERSONA: ¿Ha utilizado el teléfono móvil en los últimos 3 meses?**

2014

	Extremadura		España	
	Utilizan móvil (%)	Personas	Utilizan móvil (%)	Personas
SI	94,6%	763.659	95,0%	32.732.738
NO	5,4%	43.606	5,0%	1.719.917
Total	100,0%	807.265	100,0%	34.452.655

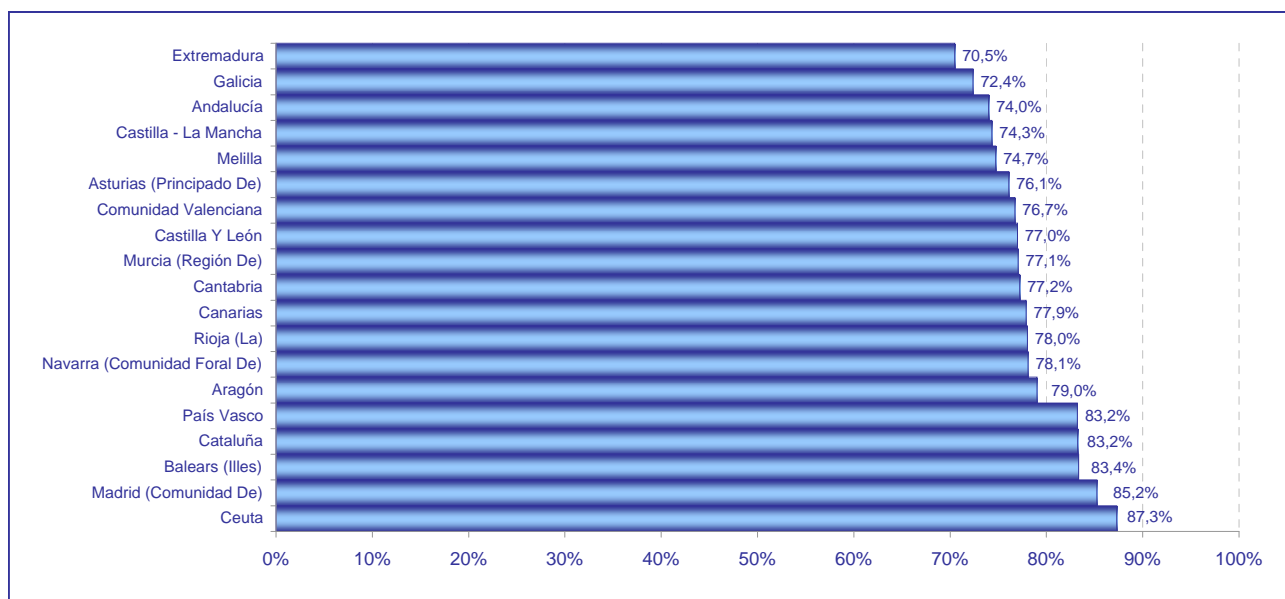
Fuente: Elaborado por el Instituto de Estadística de Extremadura (IEEX) a partir de datos facilitados por el INE

## PERSONA: CCAA y ¿Ha usado Internet alguna vez?

2014

	Ha usado Internet (%)	Ha usado Internet	Personas
Andalucía	74,0%	4.617.565	6.238.761
Aragón	79,0%	763.322	966.079
Asturias (Principado De)	76,1%	604.960	794.996
Balears (Illes)	83,4%	709.985	851.747
Canarias	77,9%	1.280.561	1.644.230
Cantabria	77,2%	338.180	437.983
Castilla - La Mancha	74,3%	1.120.477	1.507.287
Castilla Y León	77,0%	1.396.077	1.813.010
Cataluña	83,2%	4.529.816	5.442.524
Ceuta	87,3%	52.612	60.274
Comunidad Valenciana	76,7%	2.834.262	3.693.178
<b>Extremadura</b>	<b>70,5%</b>	<b>569.019</b>	<b>807.265</b>
Galicia	72,4%	1.475.279	2.038.512
Madrid (Comunidad De)	85,2%	4.039.610	4.738.785
Melilla	74,7%	42.627	57.037
Murcia (Región De)	77,1%	830.426	1.077.391
Navarra (Comunidad Foral De)	78,1%	362.296	463.928
País Vasco	83,2%	1.323.795	1.590.843
Rioja (La)	78,0%	178.555	228.825
<b>Total</b>	<b>78,6%</b>	<b>27.069.422</b>	<b>34.452.655</b>

Fuente: Elaborado por el Instituto de Estadística de Extremadura (IEEX) a partir de datos facilitados por el INE



**PERSONA: ¿Ha usado Internet alguna vez? - Sexo**

2014

	Extremadura		España	
	Ha usado Internet (%)	Personas	Ha usado Internet (%)	Personas
Hombre	68,8%	409.781	80,1%	17.149.360
Mujer	72,2%	397.484	77,1%	17.303.295
Total	70,5%	807.265	78,6%	34.452.655

Fuente: Elaborado por el Instituto de Estadística de Extremadura (IEEX) a partir de datos facilitados por el INE

**PERSONA: ¿Ha usado Internet alguna vez? - Edad**

2014

	Extremadura		España	
	Ha usado Internet (%)	Personas	Ha usado Internet (%)	Personas
De 16 a 24 años	99,3%	110.511	98,5%	4.051.122
De 25 a 34 años	97,5%	142.603	95,4%	6.102.402
De 35 a 44 años	86,6%	162.115	92,3%	7.820.623
De 45 a 54 años	66,7%	170.973	81,8%	6.995.223
De 55 a 64 años	39,6%	124.341	58,4%	5.358.822
De 65 a 74 años	17,0%	96.722	28,8%	4.124.463
Total	70,5%	807.265	78,6%	34.452.655

Fuente: Elaborado por el Instituto de Estadística de Extremadura (IEEX) a partir de datos facilitados por el INE

**PERSONA: ¿Ha usado Internet alguna vez? - Nacionalidad**

2014

	Extremadura		España	
	Ha usado Internet (%)	Personas	Ha usado Internet (%)	Personas
Española	70,5%	777.398	77,7%	30.073.300
Extranjera	68,0%	27.389	82,8%	3.752.782
Española y otra	100,0%	2.478	93,5%	622.589
Ninguna		0	79,2%	3.984
Total	70,5%	807.265	78,6%	34.452.655

Fuente: Elaborado por el Instituto de Estadística de Extremadura (IEEX) a partir de datos facilitados por el INE

**PERSONA: ¿Ha usado Internet alguna vez? - Estado civil legal**

2014

	Extremadura		España	
	Ha usado Internet (%)	Personas	Ha usado Internet (%)	Personas
Soltero/a	87,7%	293.890	91,5%	12.057.207
Casado/a	61,0%	459.100	73,0%	19.474.132
Viudo/a	36,6%	23.445	32,0%	1.084.470
Separado/a	67,5%	11.039	74,3%	769.147
Divorciado/a	77,0%	19.791	85,0%	1.067.699
Total	70,5%	807.265	78,6%	34.452.655

Fuente: Elaborado por el Instituto de Estadística de Extremadura (IEEX) a partir de datos facilitados por el INE

**PERSONA: ¿Ha usado Internet alguna vez? - Convivencia en pareja**

2014

	Extremadura		España	
	Ha usado Internet (%)	Personas	Ha usado Internet (%)	Personas
Conviviendo con su cónyuge	61,3%	426.634	73,0%	18.524.710
Conviviendo con su pareja de hecho	88,0%	42.170	93,7%	2.939.086
No conviviendo en pareja	79,9%	338.461	83,1%	12.988.859
Total	70,5%	807.265	78,6%	34.452.655

Fuente: Elaborado por el Instituto de Estadística de Extremadura (IEEX) a partir de datos facilitados por el INE

**PERSONA: ¿Ha usado Internet alguna vez? - Estudios terminados**

2014

	Extremadura		España	
	Ha usado Internet (%)	Personas	Ha usado Internet (%)	Personas
Analfabetos y primaria incompleta	5,6%	98.218	13,4%	1.823.704
Educación Primaria	39,0%	129.919	40,5%	4.864.372
Primera etapa de Educación Secundaria	77,8%	222.304	76,8%	8.752.478
Segunda etapa de Educación Secundaria	92,2%	167.579	100,0%	8.776.034
Formación Profesional de Grado Superior	96,2%	45.825	95,3%	2.892.866
Diplomatura universitaria y equivalentes	97,3%	77.076	98,3%	2.956.665
Licenciatura universitaria, máster y equivalentes	100,0%	65.165	98,6%	4.143.471
Doctorado universitario	100,0%	1.179	100,0%	223.347
Otros		0	33,7%	19.719
Total	70,5%	807.265	78,6%	34.452.655

Fuente: Elaborado por el Instituto de Estadística de Extremadura (IEEX) a partir de datos facilitados por el INE

**PERSONA: ¿Ha usado Internet alguna vez? - Situación laboral en la que se encuentra**

2014

	Extremadura		España	
	Ha usado Internet (%)	Personas	Ha usado Internet (%)	Personas
Trabajando por cuenta ajena	86,3%	254.744	92,3%	13.228.903
Trabajando por cuenta propia (se incluye ayuda familiar)	83,2%	94.208	86,1%	3.201.646
Parado	72,7%	207.192	81,3%	6.645.299
Estudiante	100,0%	71.343	99,1%	3.295.062
Labores del hogar	41,6%	71.428	42,4%	3.092.606
Pensionista	14,1%	98.113	40,3%	4.469.055
Otra situación	50,1%	10.237	62,6%	520.084
Total	70,5%	807.265	78,6%	34.452.655

Fuente: Elaborado por el Instituto de Estadística de Extremadura (IEEX) a partir de datos facilitados por el INE



**PERSONA: ¿Ha usado Internet alguna vez? - Ocupación principal: Manual / No manual**

2014

	Extremadura		España	
	Ha usado Internet (%)	Personas ocupadas	Ha usado Internet (%)	Personas ocupadas
Manual	68,2%	123.370	81,2%	4.937.390
No manual	95,0%	225.582	95,3%	11.493.159
Total	85,5%	348.952	91,1%	16.430.549

Fuente: Elaborado por el Instituto de Estadística de Extremadura (IEEX) a partir de datos facilitados por el INE

**PERSONA: ¿Ha usado Internet alguna vez? - Ocupación principal: Trabajador TIC / No TIC**

2014

	Extremadura		España	
	Ha usado Internet (%)	Personas ocupadas	Ha usado Internet (%)	Personas ocupadas
TIC	100,0%	1.705	100,0%	533.098
NO TIC	85,4%	347.247	90,8%	15.897.451
Total	85,5%	348.952	91,1%	16.430.549

Fuente: Elaborado por el Instituto de Estadística de Extremadura (IEEX) a partir de datos facilitados por el INE

**PERSONA: ¿Ha usado Internet alguna vez? - Ingresos mensuales netos del hogar**

2014

	Extremadura		España	
	Ha usado Internet (%)	Personas	Ha usado Internet (%)	Personas
Menos de 900 euros	46,6%	254.159	61,4%	6.887.465
De 901 a 1.600 euros	73,5%	200.845	76,2%	9.384.568
De 1.601 a 2.500 euros	90,7%	88.011	88,5%	5.683.140
Más de 2.500 euros	96,3%	73.084	96,3%	4.766.706
NS/NR	80,0%	191.167	78,5%	7.730.777
Total	70,5%	807.265	78,6%	34.452.655

Fuente: Elaborado por el Instituto de Estadística de Extremadura (IEEX) a partir de datos facilitados por el INE

**PERSONA: ¿Ha usado Internet alguna vez? - Hábitat de Eurostat**

2014

	Extremadura		España	
	Ha usado Internet (%)	Personas	Ha usado Internet (%)	Personas
Área urbana	81,7%	194.998	81,9%	17.004.234
Área intermedia	82,4%	93.716	78,8%	8.418.676
Área rural	64,1%	518.551	72,2%	9.029.744
Total	70,5%	807.265	78,6%	34.452.655

Fuente: Elaborado por el Instituto de Estadística de Extremadura (IEEX) a partir de datos facilitados por el INE

**PERSONA: ¿Cuándo fue la última vez que usó Internet?**

2014

	Extremadura		España	
	Última vez usó Internet (%)	Personas han usado Internet	Última vez usó Internet (%)	Personas han usado Internet
En el último mes	95,1%	541.303	94,6%	25.611.597
Hace más de 1 mes y menos de 3	1,8%	10.154	2,4%	636.747
Hace más de 3 meses y menos de 1 año	1,6%	9.147	1,5%	396.198
Hace más de 1 año	1,5%	8.414	1,6%	424.880
Total	100,0%	569.019	100,0%	27.069.422

Fuente: Elaborado por el Instituto de Estadística de Extremadura (IEEX) a partir de datos facilitados por el INE

**PERSONA: Frecuencia de uso de Internet (últimos 3 meses)**

2014

	Extremadura		España	
	Frecuencia de uso Internet (%)	Personas usan Internet (3 m)	Frecuencia de uso Internet (%)	Personas usan Internet (3 m)
Diariamente, al menos 5 días por semana	74,7%	411.965	78,7%	20.657.775
Todas las semanas, pero no diariamente	18,7%	103.090	14,8%	3.877.811
Menos de una vez a la semana	6,6%	36.403	6,5%	1.712.758
Total	100,0%	551.458	100,0%	26.248.344

Fuente: Elaborado por el Instituto de Estadística de Extremadura (IEEX) a partir de datos facilitados por el INE

**PERSONA: Uso de teléfono móvil para acceder a Internet fuera de la vivienda o trabajo (últimos 3 meses)**

2014

	Extremadura		España	
	Acceso Internet con tf móvil (%)	Personas usan Internet (3 m)	Acceso Internet con tf móvil (%)	Personas usan Internet (3 m)
SI	77,4%	426.903	77,1%	20.227.510
NO	22,6%	124.555	22,9%	6.020.834
Total	100,0%	551.458	100,0%	26.248.344

Fuente: Elaborado por el Instituto de Estadística de Extremadura (IEEX) a partir de datos facilitados por el INE

**PERSONA: Uso de teléfono móvil para acceder a Internet fuera de la vivienda o trabajo (últimos 3 meses)**

2014

	Extremadura		España	
	Acceso Internet con tf móvil (%)	Personas acceden Internet tf móvil	Acceso Internet con tf móvil (%)	Personas acceden Internet tf móvil
Vía red de telefonía móvil	81,9%	349.623	90,2%	18.238.169
Vía red inalámbrica	51,4%	219.574	67,6%	13.669.964
Total		426.903		20.227.510

Fuente: Elaborado por el Instituto de Estadística de Extremadura (IEEX) a partir de datos facilitados por el INE

## PERSONA: Uso de ord. portátil para acceder a Internet fuera de la vivienda o trabajo (últimos 3 meses)

2014

	Extremadura		España	
	Acceso Internet con portátil (%)	Personas usan Internet (3 m)	Acceso Internet con portátil (%)	Personas usan Internet (3 m)
SI	38,2%	210.839	37,7%	9.884.175
NO	61,8%	340.618	62,3%	16.364.169
Total	100,0%	551.458	100,0%	26.248.344

Fuente: Elaborado por el Instituto de Estadística de Extremadura (IEEX) a partir de datos facilitados por el INE

## PERSONA: Uso de ord. portátil para acceder a Internet fuera de la vivienda o trabajo (últimos 3 meses)

2014

	Extremadura		España	
	Acceso Internet con portátil (%)	Personas acceden Internet ord portátil	Acceso Internet con portátil (%)	Personas acceden Internet ord portátil
Vía red de telefonía móvil	38,5%	81.270	43,3%	4.275.058
Vía red inalámbrica	82,6%	174.060	88,9%	8.791.396
Total		210.839		9.884.175

Fuente: Elaborado por el Instituto de Estadística de Extremadura (IEEX) a partir de datos facilitados por el INE

## PERSONA: Servicio usado de Internet (últimos 3 meses)

2014

	Extremadura		España	
	Servicio usado de Internet (%)	Personas usan Internet (3 m)	Servicio usado de Internet (%)	Personas usan Internet (3 m)
Correo electrónico	78,5%	432.937	84,0%	22.035.817
Telefonar a través de Internet	24,9%	137.554	32,0%	8.389.812
Participar en redes sociales	71,6%	394.877	67,1%	17.610.177
Leer noticias, periodicos, revistas on-line	84,2%	464.226	77,6%	20.370.715
Buscar información sobre bienes y servicios	86,2%	475.288	86,1%	22.594.158
Escuchar la radio emitida por Internet	36,1%	198.939	36,8%	9.656.749
Jugar o descargar juegos, imágenes, películas ó música	53,0%	292.461	52,3%	13.718.293
Colgar contenidos propios en una página web para ser compartidos	47,1%	259.464	46,1%	12.099.677
Crear páginas web o blogs	9,8%	54.273	10,3%	2.708.471
Concertar una cita con un médico a través de una página web	27,3%	150.308	36,1%	9.471.104
Viajes y alojamiento	46,2%	254.986	53,0%	13.916.837
Ventas de bienes y servicios	11,3%	62.129	13,4%	3.506.714
Banca electrónica	39,3%	216.527	49,1%	12.893.630
Total		551.458		26.248.344

Fuente: Elaborado por el Instituto de Estadística de Extremadura (IEEX) a partir de datos facilitados por el INE

**PERSONA: Utilización de espacio de almacenamiento en Internet para guardar o compartir ficheros (últimos 3 meses)**

2014

	Extremadura		España	
	Espacio almacenamiento Internet (%)	Personas usan Internet (3 m)	Espacio almacenamiento Internet (%)	Personas usan Internet (3 m)
SI	27,5%	151.648	30,9%	8.113.239
NO	72,5%	399.810	69,1%	18.135.105
Total	100,0%	551.458	100,0%	26.248.344

Fuente: Elaborado por el Instituto de Estadística de Extremadura (IEEX) a partir de datos facilitados por el INE

**PERSONA: Opción para compartir ficheros (últimos 3 meses)**

2014

	Extremadura		España	
	Compartir ficheros (%)	Personas usan Internet (3 m)	Compartir ficheros (%)	Personas usan Internet (3 m)
Correos electrónicos con ficheros adjuntos	59,6%	328.627	66,3%	17.390.444
Páginas web o redes sociales	48,5%	267.420	46,5%	12.208.272
Espacio de almacenamiento en Internet	22,3%	122.739	26,0%	6.823.149
Otros medios sin utilizar Internet	54,8%	302.207	58,0%	15.229.692
Total		551.458		26.248.344

Fuente: Elaborado por el Instituto de Estadística de Extremadura (IEEX) a partir de datos facilitados por el INE

**PERSONA: Material almacenado (últimos 3 meses)**

2014

	Extremadura		España	
	Material almacenado (%)	Personas usan Internet (3 m)	Material almacenado (%)	Personas usan Internet (3 m)
SI	29,5%	162.493	32,4%	8.494.152
NO	70,5%	388.965	67,6%	17.754.192
Total	100,0%	551.458	100,0%	26.248.344

Fuente: Elaborado por el Instituto de Estadística de Extremadura (IEEX) a partir de datos facilitados por el INE

**PERSONA: Material almacenado (últimos 3 meses)**

2014

	Extremadura		España	
	Material almacenado (%)	Personas usan espacio almacenamiento	Material almacenado (%)	Personas usan espacio almacenamiento
Textos, hojas de cálculo o presentaciones electrónicas	70,1%	113.875	66,6%	5.655.428
Fotos	83,6%	135.783	83,8%	7.115.644
Libros electrónicos o revistas electrónicas	22,4%	36.326	19,9%	1.687.592
Música	51,0%	82.947	42,1%	3.576.606
Vídeos	43,2%	70.269	40,5%	3.439.161
Otro material	30,3%	49.287	23,3%	1.976.729
Total		162.493		8.494.152

Fuente: Elaborado por el Instituto de Estadística de Extremadura (IEEX) a partir de datos facilitados por el INE

**PERSONA: ¿Ha pagado por el espacio de almacenamiento o los servicios para compartir? (últimos 3 meses)**

2014

	Extremadura		España	
	Pago espacio almacenamiento (%)	Personas usan espacio almacenamiento	Pago espacio almacenamiento (%)	Personas usan espacio almacenamiento
SI	7,3%	11.853	6,4%	547.274
NO	92,7%	150.641	93,6%	7.946.878
Total	100,0%	162.493	100,0%	8.494.152

Fuente: Elaborado por el Instituto de Estadística de Extremadura (IEEX) a partir de datos facilitados por el INE

**PERSONA: Razones de utilizar espacio de almacenamiento (últimos 3 meses)**

2014

	Extremadura		España	
	Espacio de almacenamiento (%)	Personas usan espacio almacenamiento	Espacio de almacenamiento (%)	Personas usan espacio almacenamiento
Poder usar ficheros de dif. disp. o ubicaciones	63,3%	102.912	64,4%	5.468.176
Poder utilizar mayor espacio de memoria	57,9%	94.053	53,5%	4.544.979
Como protección contra la pérdida de datos	60,5%	98.348	56,5%	4.796.162
Poder compartir ficheros fácilmente con otras personas	68,0%	110.557	72,0%	6.111.876
Acceder a amplios catálogos de música, etc.	25,9%	42.094	24,6%	2.087.790
Total		162.493		8.494.152

Fuente: Elaborado por el Instituto de Estadística de Extremadura (IEEX) a partir de datos facilitados por el INE

**PERSONA: Problemas al utilizar espacio de almacenamiento (últimos 3 meses)**

2014

	Extremadura		España	
	Problemas utiliz. esp. almac. (%)	Personas usan espacio almacenamiento	Problemas utiliz. esp. almac. (%)	Personas usan espacio almacenamiento
Lentitud en la velocidad de acceso o uso	49,7%	80.750	44,2%	3.757.648
Incompatibilidad entre diferentes dispositivos o formatos	30,6%	49.777	26,1%	2.215.894
Problemas técnicos del servidor	32,8%	53.295	28,7%	2.439.001
Revelación de datos a terceras personas	3,8%	6.118	5,1%	430.687
Uso no autorizado de información personal	3,5%	5.705	4,7%	401.710
Condiciones del proveedor ambiguas	16,0%	25.974	18,5%	1.575.376
Dificultades para mover ficheros de un proveedor a otro	15,2%	24.736	10,8%	915.275
Total		162.493		8.494.152

Fuente: Elaborado por el Instituto de Estadística de Extremadura (IEEX) a partir de datos facilitados por el INE

**PERSONA: No han usado servicios de almacenamiento en Internet y conocen la existencia de los mismos (últimos 3 meses)**

2014

	Extremadura		España	
	Conoce servicios almac. (%)	Personas no material almacenado	Conoce servicios almac. (%)	Personas no material almacenado
SI	34,7%	134.992	39,5%	7.011.228
NO	65,3%	253.973	60,5%	10.742.964
Total	100,0%	388.965	100,0%	17.754.192

Fuente: Elaborado por el Instituto de Estadística de Extremadura (IEEX) a partir de datos facilitados por el INE

**PERSONA: Razones de no utilizar espacio de almacenamiento (últimos 3 meses)**

2014

	Extremadura		España	
	Razones no utiliz. esp. almac. (%)	Personas no utiliz. almac. y lo conoce	Razones no utiliz. esp. almac. (%)	Personas no utiliz. almac. y lo conoce
Guarda ficheros en disp. propios o no guarda	69,7%	94.078	69,4%	4.868.818
Comparte ficheros con otros métodos o no comparte	39,7%	53.598	50,6%	3.546.526
Por falta de conocimientos	21,5%	29.023	32,7%	2.293.995
Por motivos de seguridad o intimidad	36,5%	49.276	39,4%	2.759.485
Por falta de fiabilidad en los proveedores	26,1%	35.277	24,6%	1.725.006
<b>Total</b>		<b>134.992</b>		<b>7.011.228</b>

Fuente: Elaborado por el Instituto de Estadística de Extremadura (IEEX) a partir de datos facilitados por el INE

**PERSONA: Ejecución de programas a través de Internet para editar texto, hojas de cálculo, etc. (últimos 3 meses)**

2014

	Extremadura		España	
	Ejecución progr. documentos (%)	Personas usan Internet (3 m)	Ejecución progr. documentos (%)	Personas usan Internet (3 m)
SI	22,4%	123.296	22,0%	5.779.827
NO	77,6%	428.162	78,0%	20.468.517
<b>Total</b>	<b>100,0%</b>	<b>551.458</b>	<b>100,0%</b>	<b>26.248.344</b>

Fuente: Elaborado por el Instituto de Estadística de Extremadura (IEEX) a partir de datos facilitados por el INE

**PERSONA: Ejecución de programas a través de Internet para editar imágenes o vídeos (últimos 3 meses)**

2014

	Extremadura		España	
	Ejecución progr. imag. o videos (%)	Personas usan Internet (3 m)	Ejecución progr. imag. o videos (%)	Personas usan Internet (3 m)
SI	29,7%	164.020	24,3%	6.388.988
NO	70,3%	387.438	75,7%	19.859.357
<b>Total</b>	<b>100,0%</b>	<b>551.458</b>	<b>100,0%</b>	<b>26.248.344</b>

Fuente: Elaborado por el Instituto de Estadística de Extremadura (IEEX) a partir de datos facilitados por el INE

**PERSONA: Utilización de servicios para la reproducción de música o vídeo alojados en un espacio de almacenamiento en Internet (últimos 3 meses)**

2014

	Extremadura		España	
	Servs.música o videos en Int. (%)	Personas usan Internet (3 m)	Servs.música o videos en Int. (%)	Personas usan Internet (3 m)
SI	30,5%	168.096	25,3%	6.648.041
NO	69,5%	383.362	74,7%	19.600.303
<b>Total</b>	<b>100,0%</b>	<b>551.458</b>	<b>100,0%</b>	<b>26.248.344</b>

Fuente: Elaborado por el Instituto de Estadística de Extremadura (IEEX) a partir de datos facilitados por el INE

**PERSONA: Formas de contacto o interacc. con AA.PP. en los últ. 12 m.**

2014

	Extremadura		España	
	Formas de contacto con AA.PP. (%)	Personas usan Internet (12 m)	Formas de contacto con AA.PP. (%)	Personas usan Internet (12 m)
Información páginas web	59,9%	335.607	60,0%	15.999.550
Descargar formularios oficiales	46,0%	257.734	44,1%	11.758.683
Enviar formularios cumplimentados	37,3%	209.367	37,1%	9.873.826
<b>Total</b>		<b>560.605</b>		<b>26.644.542</b>

Fuente: Elaborado por el Instituto de Estadística de Extremadura (IEEX) a partir de datos facilitados por el INE

**PERSONA: Necesidad de presentar formularios oficiales en los últimos 12 meses**

2014

	Extremadura		España	
	Formularios oficiales (%)	Personas no envían formularios cumplimentados	Formularios oficiales (%)	Personas no envían formularios cumplimentados
SI	28,9%	101.606	30,1%	5.047.728
NO	71,1%	249.632	69,9%	11.722.989
<b>Total</b>	<b>100,0%</b>	<b>351.238</b>	<b>100,0%</b>	<b>16.770.716</b>

Fuente: Elaborado por el Instituto de Estadística de Extremadura (IEEX) a partir de datos facilitados por el INE

**PERSONA: Razones no envío formularios a AA.PP. ult. 12 meses**

2014

	Extremadura		España	
	Razones no envío formularios AA.PP. (%)	Personas no envían formularios cumplimentados y lo necesitan	Razones no envío formularios AA.PP. (%)	Personas no envían formularios cumplimentados y lo necesitan
Servicio no disponible	7,9%	8.057	9,9%	498.877
Falta de conocimientos	16,6%	16.885	24,0%	1.208.942
Protección seguridad datos	13,8%	14.028	17,4%	877.540
No tiene firma ó cert. electrónico	9,4%	9.542	19,0%	960.753
Tramitación por otr. pers. en mi nombre	47,1%	47.874	38,8%	1.958.948
Otras razones	35,6%	36.167	37,2%	1.877.323
<b>Total</b>		<b>101.606</b>		<b>5.047.728</b>

Fuente: Elaborado por el Instituto de Estadística de Extremadura (IEEX) a partir de datos facilitados por el INE

**PERSONA: CCAA y Utilización software seguridad**

2014

	Utilizan software seguridad (%)	Utilizan software seguridad	Usuarios de Internet en los últimos 12 meses
Andalucía	78,7%	3.555.867	4.518.476
Aragón	84,5%	635.350	752.160
Asturias (Principado De)	81,3%	483.957	594.937
Balears (Illes)	77,3%	540.043	698.751
Canarias	73,1%	921.550	1.261.244
Cantabria	80,8%	271.068	335.505
Castilla - La Mancha	85,2%	943.067	1.106.883
Castilla Y León	80,9%	1.124.719	1.389.832
Cataluña	81,9%	3.635.879	4.436.861
Ceuta	73,0%	38.388	52.612
Comunidad Valenciana	76,8%	2.145.818	2.792.887
<b>Extremadura</b>	<b>75,5%</b>	<b>423.125</b>	<b>560.605</b>
Galicia	80,8%	1.174.610	1.454.364
Madrid (Comunidad De)	83,8%	3.359.650	4.007.396
Melilla	67,8%	28.909	42.627
Murcia (Región De)	77,4%	625.088	807.273
Navarra (Comunidad Foral De)	83,3%	297.622	357.126
País Vasco	83,5%	1.084.409	1.298.822
Rioja (La)	82,7%	145.776	176.181
<b>Total</b>	<b>80,4%</b>	<b>21.434.897</b>	<b>26.644.542</b>

Fuente: Elaborado por el Instituto de Estadística de Extremadura (IEEX) a partir de datos facilitados por el INE

**PERSONA: CCAA y Grado de confianza en Internet**

2014

	Confianza en Internet (%)	Confianza en Internet	Usuarios de Internet en los últimos 12 meses
Andalucía	64,5%	2.914.752	4.518.476
Aragón	69,7%	524.245	752.160
Asturias (Principado De)	67,7%	402.744	594.937
Balears (Illes)	63,5%	443.431	698.751
Canarias	66,6%	840.452	1.261.244
Cantabria	73,5%	246.488	335.505
Castilla - La Mancha	77,7%	860.036	1.106.883
Castilla Y León	69,0%	958.963	1.389.832
Cataluña	66,7%	2.958.347	4.436.861
Ceuta	62,9%	33.111	52.612
Comunidad Valenciana	65,9%	1.841.734	2.792.887
<b>Extremadura</b>	<b>64,4%</b>	<b>361.008</b>	<b>560.605</b>
Galicia	69,1%	1.004.557	1.454.364
Madrid (Comunidad De)	68,9%	2.760.586	4.007.396
Melilla	67,8%	28.902	42.627
Murcia (Región De)	67,5%	544.906	807.273
Navarra (Comunidad Foral De)	70,8%	252.990	357.126
País Vasco	66,0%	857.149	1.298.822
Rioja (La)	66,2%	116.681	176.181
<b>Total</b>	<b>67,4%</b>	<b>17.951.081</b>	<b>26.644.542</b>

Fuente: Elaborado por el Instituto de Estadística de Extremadura (IEEX) a partir de datos facilitados por el INE

Nota: Confianza en Internet: bastante o mucho

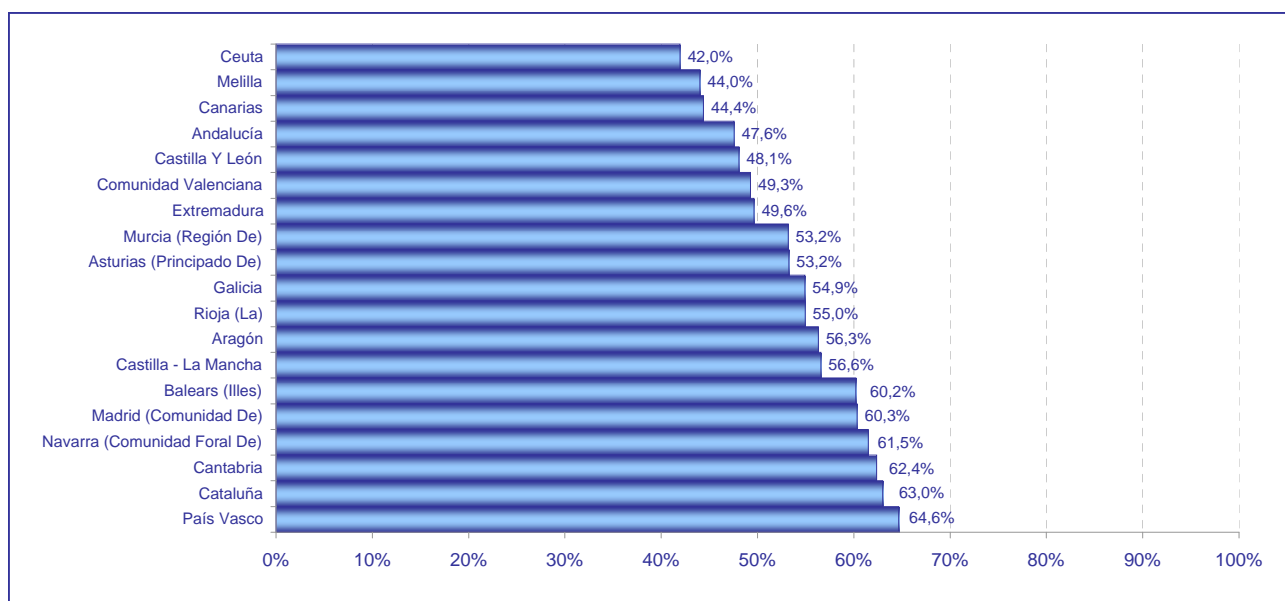


**PERSONA: CCAA y Compras a través de Internet - Personas que han usado Internet**

2014

	Compras Internet (%)	Compras Internet	Personas han usado Internet
Andalucía	47,6%	2.196.151	4.617.565
Aragón	56,3%	429.858	763.322
Asturias (Principado De)	53,2%	322.091	604.960
Balears (Illes)	60,2%	427.427	709.985
Canarias	44,4%	568.468	1.280.561
Cantabria	62,4%	210.913	338.180
Castilla - La Mancha	56,6%	633.900	1.120.477
Castilla Y León	48,1%	670.982	1.396.077
Cataluña	63,0%	2.854.332	4.529.816
Ceuta	42,0%	22.071	52.612
Comunidad Valenciana	49,3%	1.396.687	2.834.262
<b>Extremadura</b>	<b>49,6%</b>	<b>282.376</b>	<b>569.019</b>
Galicia	54,9%	810.420	1.475.279
Madrid (Comunidad De)	60,3%	2.437.505	4.039.610
Melilla	44,0%	18.769	42.627
Murcia (Región De)	53,2%	441.788	830.426
Navarra (Comunidad Foral De)	61,5%	222.777	362.296
País Vasco	64,6%	855.824	1.323.795
Rioja (La)	55,0%	98.120	178.555
<b>Total</b>	<b>55,0%</b>	<b>14.900.462</b>	<b>27.069.422</b>

Fuente: Elaborado por el Instituto de Estadística de Extremadura (IEEX) a partir de datos facilitados por el INE

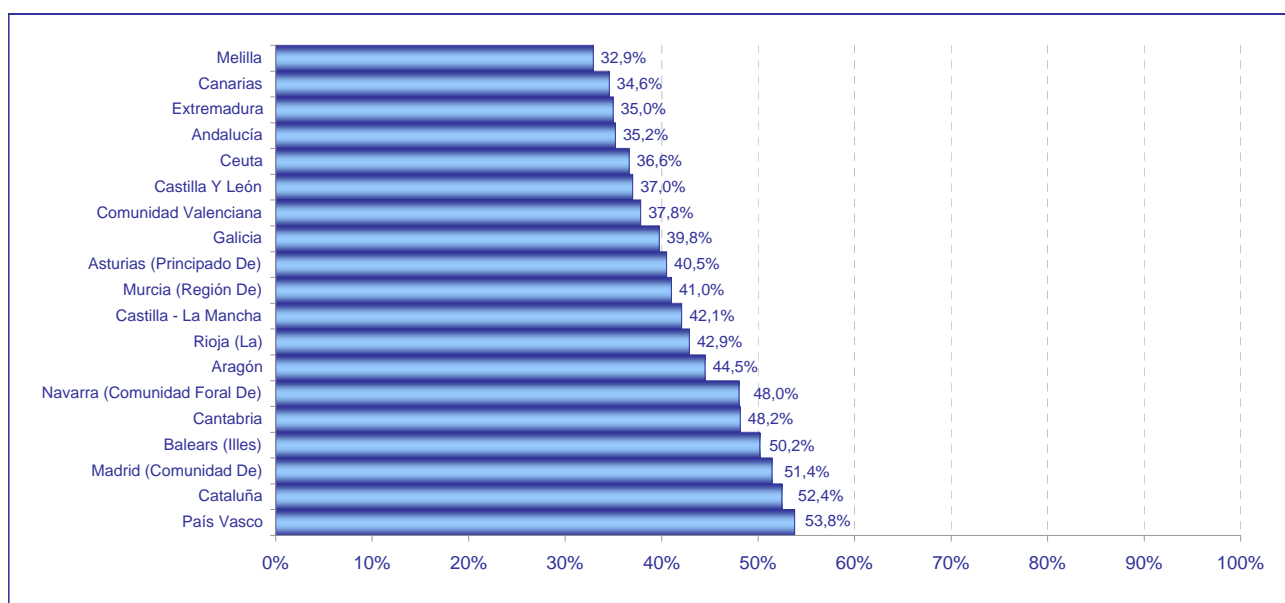


## PERSONA: CCAA y Compras a través de Internet

2014

	Compras Internet (%)	Compras Internet	Personas
Andalucía	35,2%	2.196.151	6.238.761
Aragón	44,5%	429.858	966.079
Asturias (Principado De)	40,5%	322.091	794.996
Balears (Illes)	50,2%	427.427	851.747
Canarias	34,6%	568.468	1.644.230
Cantabria	48,2%	210.913	437.983
Castilla - La Mancha	42,1%	633.900	1.507.287
Castilla Y León	37,0%	670.982	1.813.010
Cataluña	52,4%	2.854.332	5.442.524
Ceuta	36,6%	22.071	60.274
Comunidad Valenciana	37,8%	1.396.687	3.693.178
<b>Extremadura</b>	<b>35,0%</b>	<b>282.376</b>	<b>807.265</b>
Galicia	39,8%	810.420	2.038.512
Madrid (Comunidad De)	51,4%	2.437.505	4.738.785
Melilla	32,9%	18.769	57.037
Murcia (Región De)	41,0%	441.788	1.077.391
Navarra (Comunidad Foral De)	48,0%	222.777	463.928
País Vasco	53,8%	855.824	1.590.843
Rioja (La)	42,9%	98.120	228.825
<b>Total</b>	<b>43,2%</b>	<b>14.900.462</b>	<b>34.452.655</b>

Fuente: Elaborado por el Instituto de Estadística de Extremadura (IEEX) a partir de datos facilitados por el INE



**PERSONA: Compras a través de Internet - Sexo - Personas que han usado Internet**

2014

	Extremadura		España	
	Compras Internet (%)	Personas han usado Internet	Compras Internet (%)	Personas han usado Internet
Hombre	54,4%	282.029	58,2%	13.732.080
Mujer	45,0%	286.989	51,8%	13.337.342
Total	49,6%	569.019	55,0%	27.069.422

Fuente: Elaborado por el Instituto de Estadística de Extremadura (IEEX) a partir de datos facilitados por el INE

**PERSONA: Compras a través de Internet - Sexo**

2014

	Extremadura		España	
	Compras Internet (%)	Personas	Compras Internet (%)	Personas
Hombre	37,4%	409.781	46,6%	17.149.360
Mujer	32,5%	397.484	40,0%	17.303.295
Total	35,0%	807.265	43,2%	34.452.655

Fuente: Elaborado por el Instituto de Estadística de Extremadura (IEEX) a partir de datos facilitados por el INE

**PERSONA: Compras a través de Internet - Edad - Personas que han usado Internet**

2014

	Extremadura		España	
	Compras Internet (%)	Personas han usado Internet	Compras Internet (%)	Personas han usado Internet
De 16 a 24 años	54,1%	109.746	53,2%	3.990.208
De 25 a 34 años	63,8%	139.012	65,6%	5.820.759
De 35 a 44 años	50,0%	140.435	59,7%	7.218.635
De 45 a 54 años	40,7%	114.085	51,0%	5.725.143
De 55 a 64 años	28,8%	49.267	43,5%	3.127.420
De 65 a 74 años	21,4%	16.473	31,5%	1.187.257
Total	49,6%	569.019	55,0%	27.069.422

Fuente: Elaborado por el Instituto de Estadística de Extremadura (IEEX) a partir de datos facilitados por el INE

**PERSONA: Compras a través de Internet - Edad**

2014

	Extremadura		España	
	Compras Internet (%)	Personas	Compras Internet (%)	Personas
De 16 a 24 años	53,7%	110.511	52,4%	4.051.122
De 25 a 34 años	62,2%	142.603	62,6%	6.102.402
De 35 a 44 años	43,3%	162.115	55,1%	7.820.623
De 45 a 54 años	27,1%	170.973	41,7%	6.995.223
De 55 a 64 años	11,4%	124.341	25,4%	5.358.822
De 65 a 74 años	3,6%	96.722	9,1%	4.124.463
Total	35,0%	807.265	43,2%	34.452.655

Fuente: Elaborado por el Instituto de Estadística de Extremadura (IEEX) a partir de datos facilitados por el INE

**PERSONA: Compras a través de Internet - Nacionalidad - Personas que han usado Internet**

2014

	Extremadura		España	
	Compras Internet (%)	Personas han usado Internet	Compras Internet (%)	Personas han usado Internet
Española	48,7%	547.921	57,0%	23.378.702
Extranjera	74,2%	18.620	42,6%	3.105.447
Española y otra	58,7%	2.478	44,6%	582.118
Ninguna		0	100,0%	3.155
Total	49,6%	569.019	55,0%	27.069.422

Fuente: Elaborado por el Instituto de Estadística de Extremadura (IEEX) a partir de datos facilitados por el INE

**PERSONA: Compras a través de Internet - Nacionalidad**

2014

	Extremadura		España	
	Compras Internet (%)	Personas	Compras Internet (%)	Personas
Española	34,4%	777.398	44,3%	30.073.300
Extranjera	50,4%	27.389	35,3%	3.752.782
Española y otra	58,7%	2.478	41,7%	622.589
Ninguna		0	79,2%	3.984
Total	35,0%	807.265	43,2%	34.452.655

Fuente: Elaborado por el Instituto de Estadística de Extremadura (IEEX) a partir de datos facilitados por el INE

**PERSONA: Compras a través de Internet - Estado civil legal - Personas que han usado Internet**

2014

	Extremadura		España	
	Compras Internet (%)	Personas han usado Internet	Compras Internet (%)	Personas han usado Internet
Soltero/a	57,4%	257.882	59,3%	11.034.509
Casado/a	43,9%	279.867	53,4%	14.209.210
Viudo/a	17,0%	8.578	27,9%	346.560
Separado/a	41,3%	7.452	36,4%	571.316
Divorciado/a	44,5%	15.240	50,0%	907.828
Total	49,6%	569.019	55,0%	27.069.422

Fuente: Elaborado por el Instituto de Estadística de Extremadura (IEEX) a partir de datos facilitados por el INE

**PERSONA: Compras a través de Internet - Estado civil legal**

2014

	Extremadura		España	
	Compras Internet (%)	Personas	Compras Internet (%)	Personas
Soltero/a	50,4%	293.890	54,3%	12.057.207
Casado/a	26,8%	459.100	39,0%	19.474.132
Viudo/a	6,2%	23.445	8,9%	1.084.470
Separado/a	27,9%	11.039	27,0%	769.147
Divorciado/a	34,2%	19.791	42,5%	1.067.699
Total	35,0%	807.265	43,2%	34.452.655

Fuente: Elaborado por el Instituto de Estadística de Extremadura (IEEX) a partir de datos facilitados por el INE

**PERSONA: Compras a través de Internet - Convivencia en pareja - Personas que han usado Internet**

2014

	Extremadura		España	
	Compras Internet (%)	Personas han usado Internet	Compras Internet (%)	Personas han usado Internet
Conviviendo con su cónyuge	46,2%	261.377	53,8%	13.524.557
Conviviendo con su pareja de hecho	66,4%	37.096	63,8%	2.753.587
No conviviendo en pareja	50,6%	270.546	54,4%	10.791.278
Total	49,6%	569.019	55,0%	27.069.422

Fuente: Elaborado por el Instituto de Estadística de Extremadura (IEEX) a partir de datos facilitados por el INE

**PERSONA: Compras a través de Internet - Convivencia en pareja**

2014

	Extremadura		España	
	Compras Internet (%)	Personas	Compras Internet (%)	Personas
Conviviendo con su cónyuge	28,3%	426.634	39,3%	18.524.710
Conviviendo con su pareja de hecho	58,4%	42.170	59,8%	2.939.086
No conviviendo en pareja	40,5%	338.461	45,2%	12.988.859
Total	35,0%	807.265	43,2%	34.452.655

Fuente: Elaborado por el Instituto de Estadística de Extremadura (IEEX) a partir de datos facilitados por el INE

**PERSONA: Compras a través de Internet - Estudios terminados - Personas que han usado Internet**

2014

	Extremadura		España	
	Compras Internet (%)	Personas han usado Internet	Compras Internet (%)	Personas han usado Internet
Analfabetos y primaria incompleta	45,9%	5.539	14,5%	245.043
Educación Primaria	12,3%	50.677	22,4%	1.969.430
Primera etapa de Educación Secundaria	40,5%	172.900	34,5%	6.720.334
Segunda etapa de Educación Secundaria	55,4%	154.491	100,0%	8.156.960
Formación Profesional de Grado Superior	45,7%	44.079	66,2%	2.755.734
Diplomatura universitaria y equivalentes	62,9%	74.988	71,5%	2.907.373
Licenciatura universitaria, máster y equivalentes	75,9%	65.165	80,1%	4.084.566
Doctorado universitario	100,0%	1.179	90,7%	223.347
Otros		0	9,6%	6.636
Total	49,6%	569.019	55,0%	27.069.422

Fuente: Elaborado por el Instituto de Estadística de Extremadura (IEEX) a partir de datos facilitados por el INE

**PERSONA: Compras a través de Internet - Estudios terminados**

2014

	Extremadura		España	
	Compras Int. (%)	Personas	Compras Int. (%)	Personas
Analfabetos y primaria incompleta	2,6%	98.218	1,9%	1.823.704
Educación Primaria	4,8%	129.919	9,1%	4.864.372
Primera etapa de Educación Secundaria	31,5%	222.304	26,5%	8.752.478
Segunda etapa de Educación Secundaria	51,1%	167.579	53,8%	8.776.034
Formación Profesional de Grado Superior	43,9%	45.825	63,1%	2.892.866
Diplomatura universitaria y equivalentes	61,2%	77.076	70,3%	2.956.665
Licenciatura universitaria, máster y equivalentes	75,9%	65.165	79,0%	4.143.471
Doctorado universitario	100,0%	1.179	90,7%	223.347
Otros		0	3,2%	19.719
Total	35,0%	807.265	43,2%	34.452.655

Fuente: Elaborado por el Instituto de Estadística de Extremadura (IEEX) a partir de datos facilitados por el INE

## PERSONA: Compras a través de Internet - Situación laboral en la que se encuentra - Personas que han usado Internet

2014

	Extremadura		España	
	Compras Internet (%)	Personas han usado Internet	Compras Internet (%)	Personas han usado Internet
Trabajando por cuenta ajena	53,4%	219.943	63,3%	12.207.786
Trabajando por cuenta propia (se incluye ayuda familiar)	61,5%	78.376	57,3%	2.756.394
Parado	40,2%	150.674	45,8%	5.400.785
Estudiante	57,2%	71.343	57,1%	3.266.476
Labores del hogar	13,3%	29.698	31,4%	1.311.994
Pensionista	44,4%	13.853	37,0%	1.800.572
Otra situación	100,0%	5.131	52,7%	325.415
Total	49,6%	569.019	55,0%	27.069.422

Fuente: Elaborado por el Instituto de Estadística de Extremadura (IEEX) a partir de datos facilitados por el INE

## PERSONA: Compras a través de Internet - Situación laboral en la que se encuentra

2014

	Extremadura		España	
	Compras Internet (%)	Personas	Compras Internet (%)	Personas
Trabajando por cuenta ajena	46,1%	254.744	58,5%	13.228.903
Trabajando por cuenta propia (se incluye ayuda familiar)	51,2%	94.208	49,3%	3.201.646
Parado	29,2%	207.192	37,2%	6.645.299
Estudiante	57,2%	71.343	56,6%	3.295.062
Labores del hogar	5,5%	71.428	13,3%	3.092.606
Pensionista	6,3%	98.113	14,9%	4.469.055
Otra situación	50,1%	10.237	33,0%	520.084
Total	35,0%	807.265	43,2%	34.452.655

Fuente: Elaborado por el Instituto de Estadística de Extremadura (IEEX) a partir de datos facilitados por el INE

## PERSONA: Compras a través de Internet - Ocupación principal: Manual / No manual - Personas ocupadas que han usado Internet

2014

	Extremadura		España	
	Compras Internet (%)	Personas ocupadas que usan Internet	Compras Internet (%)	Personas ocupadas que usan Internet
Manual	41,4%	84.114	43,9%	4.007.657
No manual	61,1%	214.205	68,9%	10.956.523
Total	55,6%	298.319	62,2%	14.964.180

Fuente: Elaborado por el Instituto de Estadística de Extremadura (IEEX) a partir de datos facilitados por el INE

## PERSONA: Compras a través de Internet - Ocupación principal: Manual / No manual

2014

	Extremadura		España	
	Compras Internet (%)	Personas ocupadas	Compras Internet (%)	Personas ocupadas
Manual	28,2%	123.370	35,7%	4.937.390
No manual	58,0%	225.582	65,7%	11.493.159
Total	47,5%	348.952	56,7%	16.430.549

Fuente: Elaborado por el Instituto de Estadística de Extremadura (IEEX) a partir de datos facilitados por el INE

## PERSONA: Compras a través de Internet - Ocupación principal: Trabajador TIC / No TIC - Personas ocupadas que han usado Internet

2014

	Extremadura		España	
	Compras Internet (%)	Personas ocupadas que usan Internet	Compras Internet (%)	Personas ocupadas que usan Internet
TIC	0,0%	1.705	93,9%	533.098
NO TIC	55,9%	296.614	61,1%	14.431.083
Total	55,6%	298.319	62,2%	14.964.180

Fuente: Elaborado por el Instituto de Estadística de Extremadura (IEEX) a partir de datos facilitados por el INE

## PERSONA: Compras a través de Internet - Ocupación principal: Trabajador TIC / No TIC

2014

	Extremadura		España	
	Compras Internet (%)	Personas ocupadas	Compras Internet (%)	Personas ocupadas
TIC	0,0%	1.705	93,9%	533.098
NO TIC	47,7%	347.247	55,4%	15.897.451
Total	47,5%	348.952	56,7%	16.430.549

Fuente: Elaborado por el Instituto de Estadística de Extremadura (IEEX) a partir de datos facilitados por el INE

## PERSONA: Compras a través de Internet - Ingresos mensuales netos del hogar - Personas que han usado Internet

2014

	Extremadura		España	
	Compras Internet (%)	Personas han usado Internet	Compras Internet (%)	Personas han usado Internet
Menos de 900 euros	27,3%	118.328	33,6%	4.230.920
De 901 a 1.600 euros	40,9%	147.685	49,1%	7.146.634
De 1.601 a 2.500 euros	68,2%	79.793	63,3%	5.031.869
Más de 2.500 euros	71,4%	70.347	76,9%	4.590.601
NS/NR	55,6%	152.866	53,6%	6.069.399
Total	49,6%	569.019	55,0%	27.069.422

Fuente: Elaborado por el Instituto de Estadística de Extremadura (IEEX) a partir de datos facilitados por el INE

## PERSONA: Compras a través de Internet - Ingresos mensuales netos del hogar

2014

	Extremadura		España	
	Compras Internet (%)	Personas	Compras Internet (%)	Personas
Menos de 900 euros	12,7%	254.159	20,7%	6.887.465
De 901 a 1.600 euros	30,1%	200.845	37,4%	9.384.568
De 1.601 a 2.500 euros	61,8%	88.011	56,1%	5.683.140
Más de 2.500 euros	68,7%	73.084	74,1%	4.766.706
NS/NR	44,4%	191.167	42,0%	7.730.777
Total	35,0%	807.265	43,2%	34.452.655

Fuente: Elaborado por el Instituto de Estadística de Extremadura (IEEX) a partir de datos facilitados por el INE

### PERSONA: Compras a través de Internet - Hábitat de Eurostat

2014

	Extremadura		España	
	Compras Internet (%)	Personas han usado Internet	Compras Internet (%)	Personas han usado Internet
Área urbana	56,9%	159.365	57,8%	13.919.884
Área intermedia	49,2%	77.217	53,8%	6.633.160
Área rural	46,3%	332.437	50,3%	6.516.378
Total	49,6%	569.019	55,0%	27.069.422

Fuente: Elaborado por el Instituto de Estadística de Extremadura (IEEX) a partir de datos facilitados por el INE

### PERSONA: Compras a través de Internet - Hábitat de Eurostat

2014

	Extremadura		España	
	Compras Internet (%)	Personas	Compras Internet (%)	Personas
Área urbana	46,5%	194.998	47,3%	17.004.234
Área intermedia	40,5%	93.716	42,4%	8.418.676
Área rural	29,7%	518.551	36,3%	9.029.744
Total	35,0%	807.265	43,2%	34.452.655

Fuente: Elaborado por el Instituto de Estadística de Extremadura (IEEX) a partir de datos facilitados por el INE



**PERSONA: ¿Cuándo fue la última vez que compró a través de Internet?**

2014

	Extremadura		España	
	Última vez compró en Internet(%)	Personas compran en Internet	Última vez compró en Internet(%)	Personas compran en Internet
En el último mes	43,6%	123.117	39,7%	5.908.215
Hace más de 1 mes y menos de 3	25,0%	70.479	24,0%	3.577.057
Hace más de 3 meses y menos de 1 año	18,2%	51.433	22,9%	3.412.043
Hace más de 1 año	13,2%	37.348	13,4%	2.003.148
Total	100,0%	282.376	100,0%	14.900.462

Fuente: Elaborado por el Instituto de Estadística de Extremadura (IEEX) a partir de datos facilitados por el INE

**PERSONA: Productos/servicios comprados en Internet (últ. 12 m.)**

2014

	Extremadura		España	
	Compras Internet (%)	Personas compran en Internet (12 m)	Compras Internet (%)	Personas compran en Internet (12 m)
Alimentacion y otros cons. no duraderos	11,4%	27.898	13,6%	1.749.575
Bienes hogar	29,0%	71.156	26,2%	3.373.467
Medicamentos	3,9%	9.667	1,9%	246.265
Películas, música	10,1%	24.748	13,9%	1.794.088
Libros, revistas, periódicos	24,9%	61.032	22,2%	2.860.736
Material formativo on line	11,0%	27.046	11,8%	1.526.885
Material deportivo, ropa	51,1%	125.293	42,9%	5.526.621
Juegos de ordenador; softw. de ord. y actualiz.	13,6%	33.418	17,4%	2.247.976
Equipo informatico	22,1%	54.260	21,6%	2.784.872
Equipo electronico	23,0%	56.384	21,8%	2.805.837
Servs. de telecomunic.	18,6%	45.609	14,7%	1.899.452
Acciones, seguros	10,1%	24.788	8,0%	1.028.318
Alojamiento vacaciones	48,4%	118.484	54,1%	6.973.470
Otros servicios para viajes	32,3%	79.024	46,1%	5.941.202
Entradas para espectáculos	29,7%	72.699	42,0%	5.420.181
Otros productos o servicios	31,2%	76.475	21,1%	2.717.558
Total		245.029		12.897.314

Fuente: Elaborado por el Instituto de Estadística de Extremadura (IEEX) a partir de datos facilitados por el INE

**PERSONA: Descargas a través de página web**

2014

	Extremadura		España	
	Descargas (%)	Personas compran en Internet	Descargas (%)	Personas compran en Internet
Películas, música	74,3%	18.388	60,3%	1.082.363
Total		24.748		1.794.088
Libros, revistas, periódicos, material formativo on line	49,4%	34.930	47,6%	1.755.299
Total		70.731		3.684.128
Programas de ordenador y actualizaciones	79,0%	26.409	71,4%	1.606.144
Total		33.418		2.247.976

Fuente: Elaborado por el Instituto de Estadística de Extremadura (IEEX) a partir de datos facilitados por el INE

## PERSONA: Vendedor a través de Internet (ult. 12 meses)

2014

	Extremadura		España	
	Vendedor (%)	Personas compran en Internet (12 m)	Vendedor (%)	Personas compran en Internet (12 m)
Nacional	75,0%	183.656	80,2%	10.349.745
Otro país de UE	31,5%	77.089	39,0%	5.027.357
Del resto del mundo	19,2%	47.134	24,4%	3.147.782
De país origen desconocido	9,9%	24.139	11,7%	1.504.115
<b>Total</b>		<b>245.029</b>		<b>12.897.314</b>

Fuente: Elaborado por el Instituto de Estadística de Extremadura (IEEX) a partir de datos facilitados por el INE

## PERSONA: Forma pago

2014

	Extremadura		España	
	Forma de pago (%)	Personas compran en Internet (12 m)	Forma de pago (%)	Personas compran en Internet (12 m)
Aportando datos tarjeta crédito/débito a través de Internet	58,9%	144.268	72,4%	9.342.579
Aportando datos tarjeta prepago/cuenta prepago a través de Internet	33,3%	81.578	35,4%	4.567.309
Transferencias bancarias vía Internet	18,7%	45.906	15,2%	1.956.291
Medios distintos a Internet	30,1%	73.699	20,2%	2.601.314
<b>Total</b>		<b>245.029</b>		<b>12.897.314</b>

Fuente: Elaborado por el Instituto de Estadística de Extremadura (IEEX) a partir de datos facilitados por el INE

**PERSONA: Dispone de DNle**

2014

	Extremadura		España	
	Dispone de DNle (%)	Personas	Dispone de DNle (%)	Personas
SI	63,9%	516.200	47,9%	16.505.487
NO	36,1%	291.065	52,1%	17.947.168
Total	100,0%	807.265	100,0%	34.452.655

Fuente: Elaborado por el Instituto de Estadística de Extremadura (IEEX) a partir de datos facilitados por el INE

**PERSONA: Dispone de algún otro cert. electrónico**

2014

	Extremadura		España	
	Dispone otro cert. elec. (%)	Personas	Dispone otro cert. elec. (%)	Personas
SI	8,1%	65.665	6,8%	2.328.235
NO	91,9%	741.600	93,2%	32.124.420
Total	100,0%	807.265	100,0%	34.452.655

Fuente: Elaborado por el Instituto de Estadística de Extremadura (IEEX) a partir de datos facilitados por el INE

**PERSONA: Dispone de lector de tarjetas con microchip electr.**

2014

	Extremadura		España	
	Dispone lector tarjetas (%)	Personas	Dispone lector tarjetas (%)	Personas
SI	5,6%	44.928	8,5%	2.922.180
NO	94,4%	762.337	91,5%	31.530.475
Total	100,0%	807.265	100,0%	34.452.655

Fuente: Elaborado por el Instituto de Estadística de Extremadura (IEEX) a partir de datos facilitados por el INE

**PERSONA: Uso DNle**

2014

	Extremadura		España	
	Uso DNle (%)	Personas usan Internet y disponen DNle	Uso DNle (%)	Personas usan Internet y disponen DNle
En rel. con admones. pub. a través de Internet	9,1%	35.513	14,9%	2.114.585
En rel. con empresas priv. a través de Internet	5,4%	21.107	4,9%	693.907
Para firmar documentos a través de Internet	4,3%	16.593	5,9%	842.293
Total		389.121		14.214.460

Fuente: Elaborado por el Instituto de Estadística de Extremadura (IEEX) a partir de datos facilitados por el INE

**PERSONA: Uso otro cert. electr.**

2014

	Extremadura		España	
	Uso otro cert. electr. (%)	Personas usan Internet y disponen otro cert. electr.	Uso otro cert. electr. (%)	Personas usan Internet y disponen otro cert. electr.
En rel. con admones. pub. a través de Internet	54,1%	34.018	58,2%	1.339.210
En rel. con empresas priv. a través de Internet	25,7%	16.176	21,2%	487.295
Para firmar documentos a través de Internet	41,3%	25.976	35,0%	805.041
Total		62.894		2.299.996

Fuente: Elaborado por el Instituto de Estadística de Extremadura (IEEX) a partir de datos facilitados por el INE



**Niños**





## NIÑOS: CCAA y Utilización de ordenador (últimos 3 meses), Utilización de Internet (últimos 3 meses) y Teléfono móvil

2014

	Utilización de ordenador (%)	Utilización de Internet (%)	Teléfono móvil (%)	Niños
Andalucía	94,5%	90,7%	65,6%	537.088
Aragón	98,1%	95,1%	66,8%	72.002
Asturias (Principado De)	95,8%	98,8%	69,1%	44.933
Baleares (Illes)	95,9%	95,2%	59,8%	65.675
Canarias	92,9%	90,7%	60,5%	129.390
Cantabria	97,3%	94,2%	57,4%	30.073
Castilla - La Mancha	89,7%	89,1%	60,9%	126.186
Castilla Y León	92,9%	85,7%	62,9%	121.200
Cataluña	95,0%	92,5%	57,8%	438.001
Ceuta	100,0%	100,0%	62,6%	6.546
Comunidad Valenciana	89,1%	90,2%	63,0%	290.787
<b>Extremadura</b>	<b>90,3%</b>	<b>81,1%</b>	<b>66,6%</b>	<b>64.715</b>
Galicia	93,6%	94,7%	69,8%	127.553
Madrid (Comunidad De)	94,5%	94,7%	64,7%	369.052
Melilla	89,1%	89,1%	60,5%	7.062
Murcia (Región De)	93,0%	94,3%	62,6%	98.946
Navarra (Comunidad Foral De)	98,4%	97,0%	58,0%	38.321
País Vasco	97,1%	95,5%	74,6%	113.357
Rioja (La)	93,4%	89,3%	58,7%	17.730
<b>Total</b>	<b>93,8%</b>	<b>92,0%</b>	<b>63,5%</b>	<b>2.698.617</b>

Fuente: Elaborado por el Instituto de Estadística de Extremadura (IEEX) a partir de datos facilitados por el INE

Nota: Niños de 10 a 15 años

## NIÑOS: Lugar de uso de Internet (últimos 3 meses)

2014

	Extremadura		España	
	Lugar de uso Internet (%)	Niños usan Internet	Lugar de uso Internet (%)	Niños usan Internet
Vivienda	85,1%	44.675	89,8%	2.230.155
Otra vivienda	42,9%	22.524	38,9%	964.936
Centro de estudios	68,5%	35.969	68,9%	1.709.935
Centros publicos	34,6%	18.178	23,6%	584.605
Cibercafés	4,0%	2.126	5,2%	129.734
Otros lugares	10,5%	5.536	11,6%	288.321
<b>Total</b>		<b>52.515</b>		<b>2.482.227</b>

Fuente: Elaborado por el Instituto de Estadística de Extremadura (IEEX) a partir de datos facilitados por el INE

Nota: Niños de 10 a 15 años

## NIÑOS: Utilización de ordenador (últimos 3 meses), Utilización de Internet (últimos 3 meses) y Teléfono móvil - Sexo niño

2014

	Extremadura				España			
	Utilización de ordenador (%)	Utilización de Internet (%)	Teléfono móvil (%)	Niños	Utilización de ordenador (%)	Utilización de Internet (%)	Teléfono móvil (%)	Niños
Hombre	90,0%	78,9%	60,8%	33.223	93,9%	92,3%	61,9%	1.388.418
Mujer	90,7%	83,5%	72,6%	31.492	93,6%	91,6%	65,3%	1.310.199
Total	90,3%	81,1%	66,6%	64.715	93,8%	92,0%	63,5%	2.698.617

Fuente: Elaborado por el Instituto de Estadística de Extremadura (IEEX) a partir de datos facilitados por el INE

Nota: Niños de 10 a 15 años

## NIÑOS: Utilización de ordenador (últimos 3 meses), Utilización de Internet (últimos 3 meses) y Teléfono móvil - Hábitat de Eurostat

2014

	Extremadura				España			
	Utilización de ordenador (%)	Utilización de Internet (%)	Teléfono móvil (%)	Niños	Utilización de ordenador (%)	Utilización de Internet (%)	Teléfono móvil (%)	Niños
Área urbana	91,6%	66,4%	54,0%	13.596	94,3%	94,2%	64,3%	1.272.800
Área intermedia	100,0%	100,0%	87,6%	3.373	93,4%	91,5%	61,8%	726.263
Área rural	89,3%	84,0%	68,6%	47.745	93,2%	88,4%	63,8%	699.554
Total	90,3%	81,1%	66,6%	64.715	93,8%	92,0%	63,5%	2.698.617

Fuente: Elaborado por el Instituto de Estadística de Extremadura (IEEX) a partir de datos facilitados por el INE

Nota: Niños de 10 a 15 años

## NIÑOS: Utilización de ordenador (últimos 3 meses), Utilización de Internet (últimos 3 meses) y Teléfono móvil - Miembros del hogar

2014

	Extremadura				España			
	Utilización de ordenador (%)	Utilización de Internet (%)	Teléfono móvil (%)	Niños	Utilización de ordenador (%)	Utilización de Internet (%)	Teléfono móvil (%)	Niños
2 miembros	53,4%	100,0%	100,0%	1.874	92,9%	94,9%	76,9%	110.976
3 miembros	100,0%	80,2%	70,2%	13.609	94,1%	90,8%	70,3%	469.150
4 miembros	92,1%	80,2%	67,3%	32.456	95,1%	93,7%	61,9%	1.447.975
5 o más miembros	83,1%	81,6%	58,4%	16.776	90,9%	88,6%	59,9%	670.516
Total	90,3%	81,1%	66,6%	64.715	93,8%	92,0%	63,5%	2.698.617

Fuente: Elaborado por el Instituto de Estadística de Extremadura (IEEX) a partir de datos facilitados por el INE

Nota: Niños de 10 a 15 años