

PARO REGISTRADO

Los datos publicados por el Servicio Público de Empleo, dependiente del Ministerio de Empleo y Seguridad Social, reflejan un descenso en el mes de noviembre respecto al mes anterior del número de desempleados a nivel autonómico y un aumento a nivel nacional. De esta forma el número de desempleados registrados en las Oficinas de los Servicios Públicos de Empleo baja a nivel autonómico en 809 personas en relación con el mes anterior (-0,7%). En este contexto el paro registrado en Extremadura se sitúa en 114.161 desempleados.

En relación al mismo mes del año anterior, el paro baja en 10.016 personas (-8,07%).

Para el conjunto nacional, la cifra de desempleados alcanza los 3.474.281, aumentando respecto al mes de octubre en 7.255 parados (0,21%).

En términos interanuales el volumen de parados refleja un decrecimiento del 8,33%, correspondiéndose en valores absolutos con una disminución de 315.542 personas.

Por sexo

Atendiendo al sexo de los parados en la Comunidad Autónoma, el 40% son varones y el 60% mujeres. El paro registrado disminuye mensualmente entre los hombres en 477 personas (-1,03%) y entre las mujeres en 332 personas menos (-0,48%). Respecto al mismo mes del año anterior las tasas de variación fueron de -11,33% en varones y de -5,74% en mujeres. En la provincia de Badajoz el 43,6% de los parados son hombres y el 56,4% mujeres; y en la provincia de Cáceres el 59,9% son mujeres y el 40,1% hombres.

Por provincias

Por provincias, en Badajoz los parados ascienden a 74.574 (65,3%) y 39.587 (34,7%) en Cáceres. En Badajoz baja el número de parados en relación al mes anterior en 833 personas (representa una variación mensual del -1,1%) y en Cáceres sube en 24 parados más (0,06%). En tasa interanual, la cifra de parados fue del -7,99% en Cáceres y del -8,1% en Badajoz.

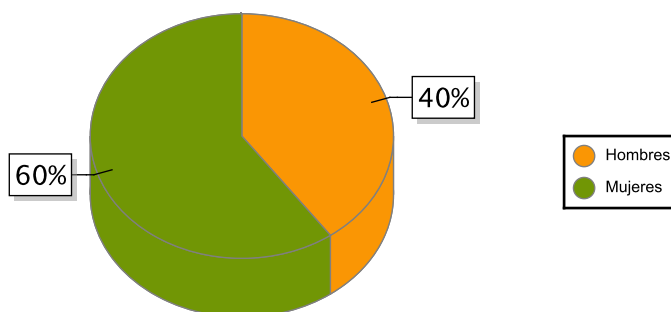
Por sectores

Según el sector de actividad económica, el paro registrado disminuye respecto al mes anterior en los sectores de Industria (-229), Construcción (-179) y Agricultura (-129); y sube en Servicios (209). En el colectivo Sin empleo anterior el número de desempleados se reduce en 481 personas.

Por edad

Considerando la edad de los parados, en Extremadura el 87,7% son mayores de 25 años, que se reducen en 556 parados en relación al mes anterior (-0,55% de variación mensual); por provincias los porcentajes de parados de este grupo de edad también fueron del 88% en Badajoz y del 87,6% en Cáceres. Los parados menores de 25 años disminuyen un 1,77% respecto al mes anterior en Extremadura, correspondiéndose en términos absolutos con 253 parados menos.

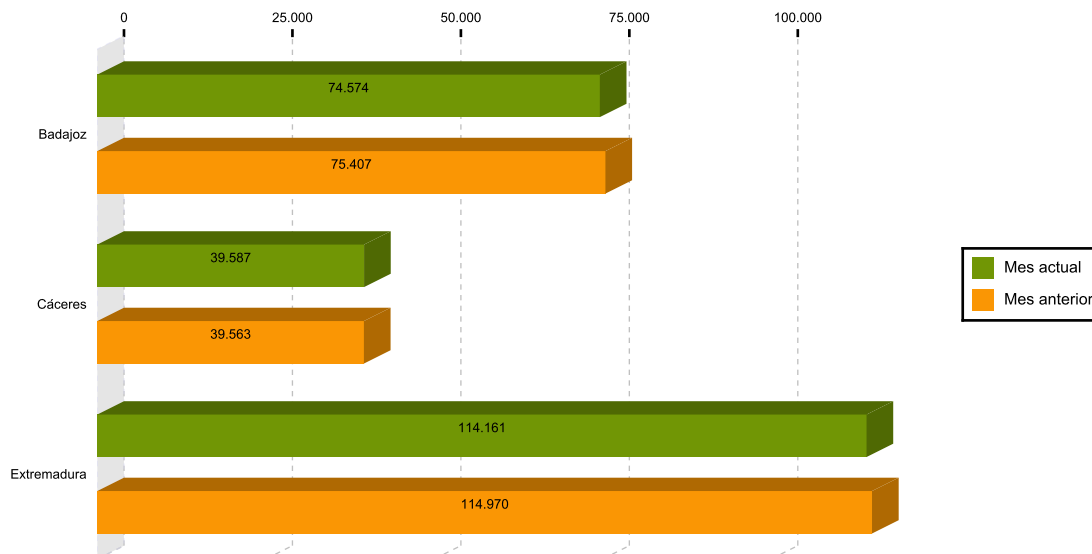
Paro por sexo en Extremadura



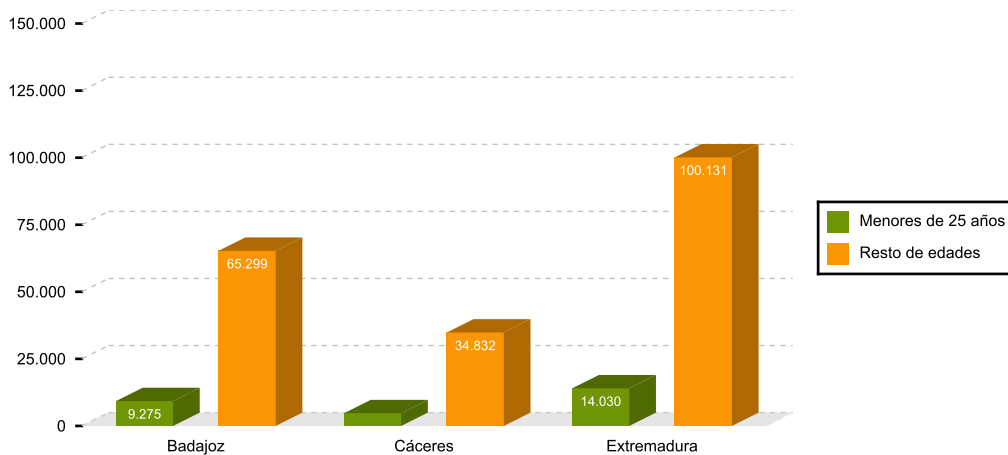
TOTAL Y VARIACIONES

	Respecto al mes anterior						Respecto al mismo mes d el año anterior			
	Extremadura			España			Extremadura		España	
	Número	Absolutos	En %	Número	Absolutos	En %	Absolutos	En %	Absolutos	En %
Parados	114.161	-809	-0,70	3.474.281	7.255	0,21	-10.016	-8,07	-315.542	-8,33
<i>Parados por sexos</i>										
Hombres	45.752	-477	-1,03	1.465.663	286	0,02	-5.847	-11,33	-198.207	-11,91
Mujeres	68.409	-332	-0,48	2.008.618	6.969	0,35	-4.169	-5,74	-117.335	-5,52
<i>Parados por sectores</i>										
Agricultura, ganadería y pesca	12.204	-129	-1,05	163.925	-2.929	-1,76	-1.260	-9,36	-19.525	-10,64
Industria	6.681	-229	-3,31	303.834	-2.977	-0,97	-869	-11,51	-38.952	-11,36
Construcción	8.950	-179	-1,96	303.768	-3.727	-1,21	-1.620	-15,33	-63.909	-17,38
Servicios	77.656	209	0,27	2.395.767	23.048	0,97	-5.533	-6,65	-167.870	-6,55
Sin empleo anterior	8.670	-481	-5,26	306.987	-6.160	-1,97	-734	-7,81	-25.286	-7,61

Parados en Extremadura por provincias mes actual y anterior



Nº de desempleados por edad en Extremadura



AFILIACIÓN A LA SEGURIDAD SOCIAL

El número de afiliados medios en Extremadura en noviembre fue de 385.594 personas, un 0,13% menos que en el mes anterior. En términos interanuales el número de afiliados registró un crecimiento del 2,62%. A nivel nacional los afiliados a la seguridad social disminuyen un 0,07% mensualmente y aumentan un 3,58% en relación al mismo mes del año anterior.

Por regímenes, es el general (incluye S.E. General, S.E agrario y el S.E. Hogar) el que más afiliados recoge (79,3%), decreciendo un 0,11% en relación al mes anterior. El régimen de autónomos, que representa el 20,7% de los afiliados, experimenta una tasa intermensual de -0,2%. Respecto al mismo mes de 2016, los afiliados en el régimen general aumentaron un 3,26% y los autónomos un 0,23%.

AFILIACIÓN A LA SEGURIDAD SOCIAL

	Total Sistema				
	Número	Variación mensual		Variación anual	
		Absolutos	En %	Absolutos	En %
Badajoz	243.987	-400	-0,16	7.929	3,36
Cáceres	141.607	-111	-0,08	1.925	1,38
Extremadura	385.594	-511	-0,13	9.854	2,62
España	18.417.756	-12.773	-0,07	637.232	3,58

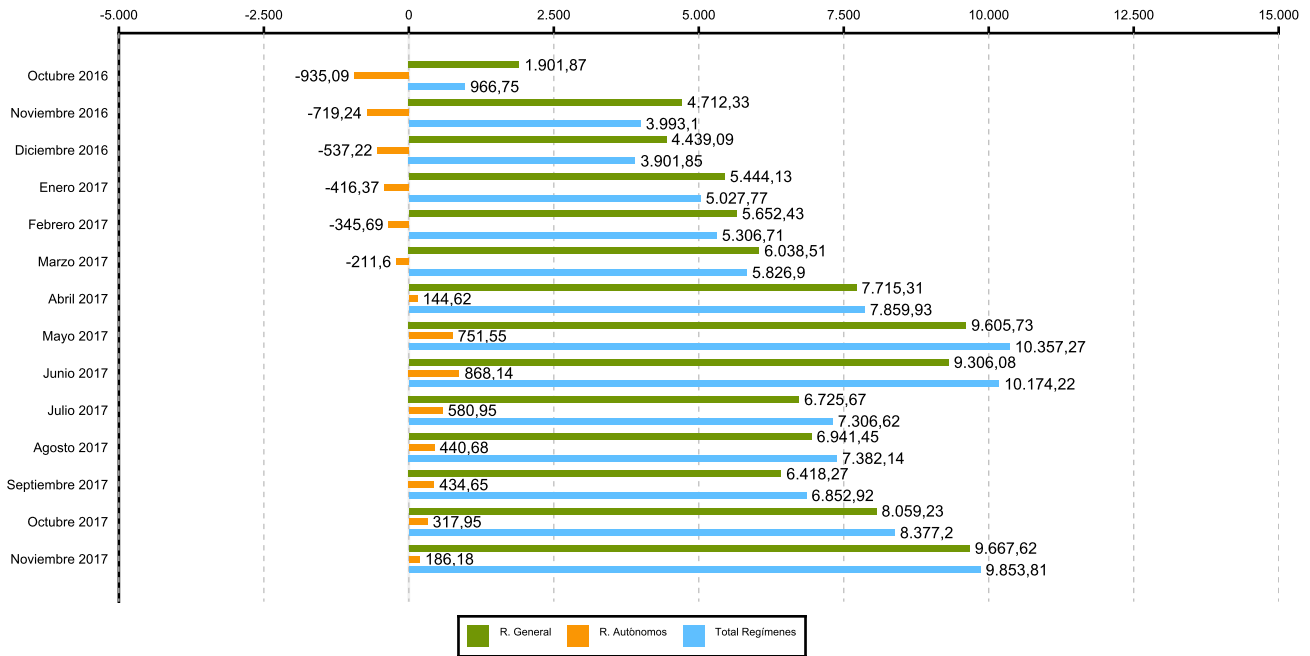
SECTORES

	Número	Variación mensual		Variación anual	
		Absolutos	En %	Absolutos	En %
R. GENERAL	305.873	-351	-0,11	9.668	3,26
S. General	238.570	2.157	0,91	8.871	3,86
S. E. Agrario	62.245	-2.517	-3,89	1.001	1,63
S. E. Hogar	5.058	8	0,16	-204	-3,88
R. AUTÓNOMOS	79.721	-160	-0,20	186	0,23

(1) Incluidos en Régimen General los datos de Cuidadores No Profesionales, excluidos datos de los Sistemas Especiales Agrario y de Empleados de Hogar.

(2) Desde enero 2013 en el Sistema Especial de Empleados de Hogar, se incluyen los afiliados del extinguido Régimen Especial de Empleados del Hogar (discontinuos).

Evolución de la variación absoluta anual de los regímenes en Extremadura (nº)



Fuente: Elaboración propia a partir de los datos del Ministerio de Empleo y Seguridad Social