

PARO REGISTRADO

Los datos publicados por el Servicio Público de Empleo, dependiente del Ministerio de Empleo y Seguridad Social, reflejan un aumento en el mes de septiembre respecto al mes anterior del número de desempleados a nivel autonómico y nacional. De esta forma el número de desempleados registrados en las Oficinas de los Servicios Públicos de Empleo sube a nivel autonómico en 4.486 personas en relación con el mes anterior (4,18%). En este contexto el paro registrado en Extremadura se sitúa en 111.707 desempleados.

En relación al mismo mes del año anterior, el paro baja en 8.644 personas (-7,18%).

Para el conjunto nacional, la cifra de desempleados alcanza los 3.410.182, aumentando respecto al mes de agosto en 27.858 parados (0,82%).

En términos interanuales el volumen de parados refleja un decrecimiento del 8,34%, correspondiéndose en valores absolutos con una disminución de 310.115 personas.

Por sexo

Atendiendo al sexo de los parados en la Comunidad Autónoma, el 40% son varones y el 60% mujeres. El paro registrado sube mensualmente entre los hombres en 1.797 personas (4,19%) y entre las mujeres en 2.689 personas más (4,18%). Respecto al mismo mes del año anterior las tasas de variación fueron de -11,61% en varones y de -5,79% en mujeres. En la provincia de Badajoz el 38,2% de los parados son hombres y el 61,8% mujeres; y en la provincia de Cáceres el 56,5% son mujeres y el 43,5% hombres.

Por provincias

Por provincias, en Badajoz los parados ascienden a 72.947 (65,3%) y 38.760 (34,7%) en Cáceres. En Badajoz sube el número de parados en relación al mes anterior en 2.881 personas (representa una variación mensual del 4,11%) y en Cáceres en 1.605 parados más (4,32%). En tasa interanual, la cifra de parados fue del -8,19% en Cáceres y del -6,64% en Badajoz.

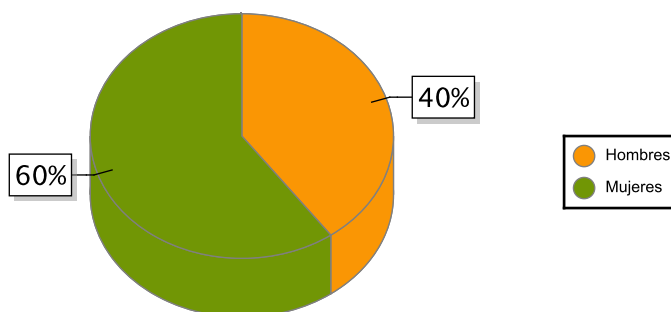
Por sectores

Según el sector de actividad económica, el paro registrado aumenta respecto al mes anterior en los sectores de Servicios (2.891), Agricultura (996) e Industria (329), y baja en Construcción (-156). En el colectivo Sin empleo anterior el número de desempleados sube en 426 personas.

Por edad

Considerando la edad de los parados, en Extremadura el 87,8% son mayores de 25 años, que incrementan en 2.997 parados en relación al mes anterior (3,2% de variación mensual); por provincias los porcentajes de parados de este grupo de edad también fueron del 87,7% en Badajoz y del 88% en Cáceres. Los parados menores de 25 años crecieron un 12,3% respecto al mes anterior en Extremadura, correspondiéndose en términos absolutos con 1.489 parados más.

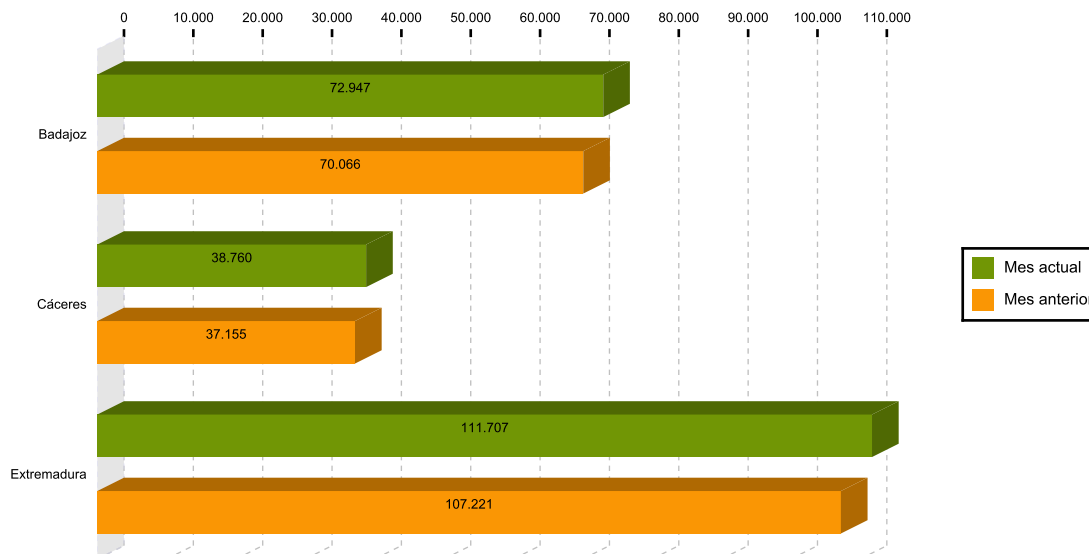
Paro por sexo en Extremadura



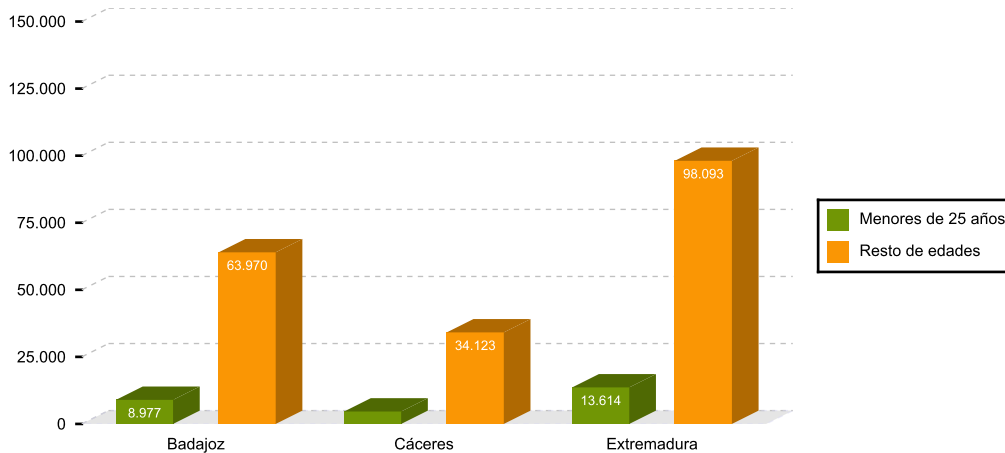
TOTAL Y VARIACIONES

	Respecto al mes anterior						Respecto al mismo mes d el año anterior			
	Extremadura			España			Extremadura		España	
	Número	Absolutos	En %	Número	Absolutos	En %	Absolutos	En %	Absolutos	En %
Parados	111.707	4.486	4,18	3.410.182	27.858	0,82	-8.644	-7,18	-310.115	-8,34
<i>Parados por sexos</i>										
Hombres	44.713	1.797	4,19	1.439.465	8.030	0,56	-4.615	-9,36	-188.982	-11,61
Mujeres	66.994	2.689	4,18	1.970.717	19.828	1,02	-4.029	-5,67	-121.133	-5,79
<i>Parados por sectores</i>										
Agricultura, ganadería y pesca	11.734	996	9,28	157.660	-4.838	-2,98	248	2,16	-8.469	-5,10
Industria	6.447	329	5,38	304.783	-3.622	-1,17	-761	-10,56	-40.769	-11,80
Construcción	9.195	-156	-1,67	312.685	-9.667	-3,00	-1.731	-15,84	-65.871	-17,40
Servicios	75.151	2.891	4,00	2.321.734	29.601	1,29	-5.661	-7,01	-179.456	-7,17
Sin empleo anterior	9.180	426	4,87	313.320	16.384	5,52	-739	-7,45	-15.550	-4,73

Parados en Extremadura por provincias mes actual y anterior



Nº de desempleados por edad en Extremadura



AFILIACIÓN A LA SEGURIDAD SOCIAL

El número de afiliados medios en Extremadura en septiembre fue de 385.280 personas, un 1,36% menos que en el mes anterior. En términos interanuales el número de afiliados registró un crecimiento del 1,81%. A nivel nacional los afiliados a la seguridad social aumentan un 0,14% mensualmente y un 3,52% en relación al mismo mes del año anterior.

Por regímenes, es el general (incluye S.E. General, S.E agrario y el S.E. Hogar) el que más afiliados recoge (79,2%), decreciendo un 1,64% en relación al mes anterior. El régimen de autónomos, que representa el 20,8% de los afiliados, experimenta una tasa intermensual de -0,31%. Respecto al mismo mes de 2016, los afiliados en el régimen general aumentaron un 2,15% y los autónomos un 0,55%.

AFILIACIÓN A LA SEGURIDAD SOCIAL

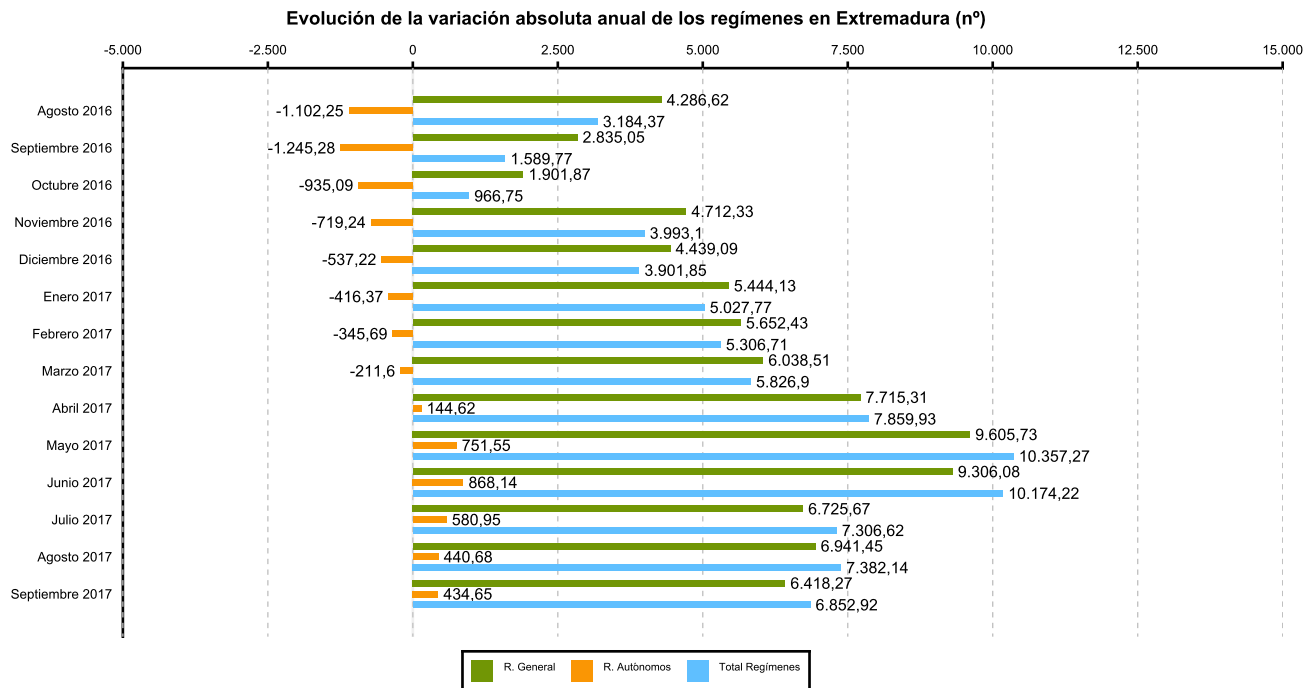
	Total Sistema				
	Número	Variación mensual		Variación anual	
		Absolutos	En %	Absolutos	En %
Badajoz	243.400	-3.472	-1,41	4.307	1,80
Cáceres	141.880	-1.857	-1,29	2.546	1,83
Extremadura	385.280	-5.329	-1,36	6.853	1,81
España	18.336.161	26.318	0,14	624.141	3,52

SECTORES

	Número	Variación mensual		Variación anual	
		Absolutos	En %	Absolutos	En %
R. GENERAL	305.203	-5.083	-1,64	6.418	2,15
S. General	236.775	-4.382	-1,82	7.880	3,44
S. E. Agrario	63.392	-703	-1,10	-1.303	-2,01
S. E. Hogar	5.037	2	0,04	-159	-3,06
R. AUTÓNOMOS	80.077	-246	-0,31	435	0,55

(1) Incluidos en Régimen General los datos de Cuidadores No Profesionales, excluidos datos de los Sistemas Especiales Agrario y de Empleados de Hogar.

(2) Desde enero 2013 en el Sistema Especial de Empleados de Hogar, se incluyen los afiliados del extinguido Régimen Especial de Empleados del Hogar (discontinuos).



Fuente: Elaboración propia a partir de los datos del Ministerio de Empleo y Seguridad Social