

PARO REGISTRADO

Los datos publicados por el Servicio Público de Empleo, dependiente del Ministerio de Empleo y Seguridad Social, reflejan un aumento en el mes de agosto respecto al mes anterior del número de desempleados a nivel autonómico y nacional. De esta forma el número de desempleados registrados en las Oficinas de los Servicios Públicos de Empleo sube a nivel autonómico en 1.340 personas en relación con el mes anterior (1,27%). En este contexto el paro registrado en Extremadura se sitúa en 107.221 desempleados.

En relación al mismo mes del año anterior, el paro baja en 8.956 personas (-7,71%).

Para el conjunto nacional, la cifra de desempleados alcanza los 3.382.324, aumentando respecto al mes de julio en 46.400 parados (1,39%).

En términos interanuales el volumen de parados refleja un decrecimiento del 8,52%, correspondiéndose en valores absolutos con una disminución de 315.172 personas.

Por sexo

Atendiendo al sexo de los parados en la Comunidad Autónoma, el 40% son varones y el 60% mujeres. El paro registrado sube mensualmente entre los hombres en 588 personas (1,39%) y entre las mujeres en 752 personas más (1,18%). Respecto al mismo mes del año anterior las tasas de variación fueron de -10,97% en varones y de -5,4% en mujeres. En la provincia de Badajoz el 38% de los parados son hombres y el 62% mujeres; y en la provincia de Cáceres el 56,1% son mujeres y el 43,9% hombres.

Por provincias

Por provincias, en Badajoz los parados ascienden a 70.066 (65,3%) y 37.155 (34,7%) en Cáceres. En Badajoz sube el número de parados en relación al mes anterior en 793 personas (representa una variación mensual del 1,14%) y en Cáceres en 547 parados más (1,49%). En tasa interanual de variación de la cifra de parados en Cáceres fue del -8,39% y del -7,34% en Badajoz.

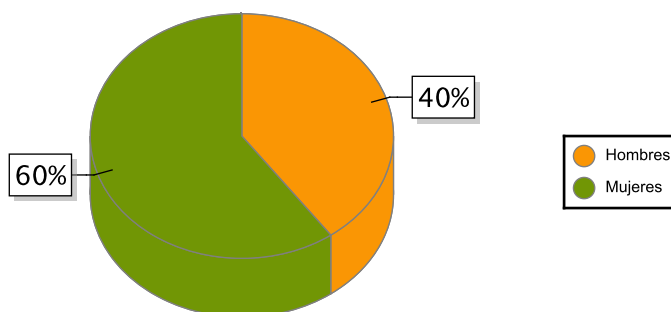
Por sectores

Según el sector de actividad económica, el paro registrado aumenta respecto al mes anterior en todos los sectores de Servicios (1.130), Construcción (201), Industria (42) y Agricultura (18). En el colectivo Sin empleo anterior el número de desempleados baja en 51 personas.

Por edad

Considerando la edad de los parados, en Extremadura el 88,7% son mayores de 25 años, que incrementan en 1.134 parados en relación al mes anterior (1,2% de variación mensual); por provincias los porcentajes de parados de este grupo de edad también fueron del 88,6% en Badajoz y del 88,9% en Cáceres. Los parados menores de 25 años crecieron un 1,7% respecto al mes anterior en Extremadura, correspondiéndose en términos absolutos con 206 parados más.

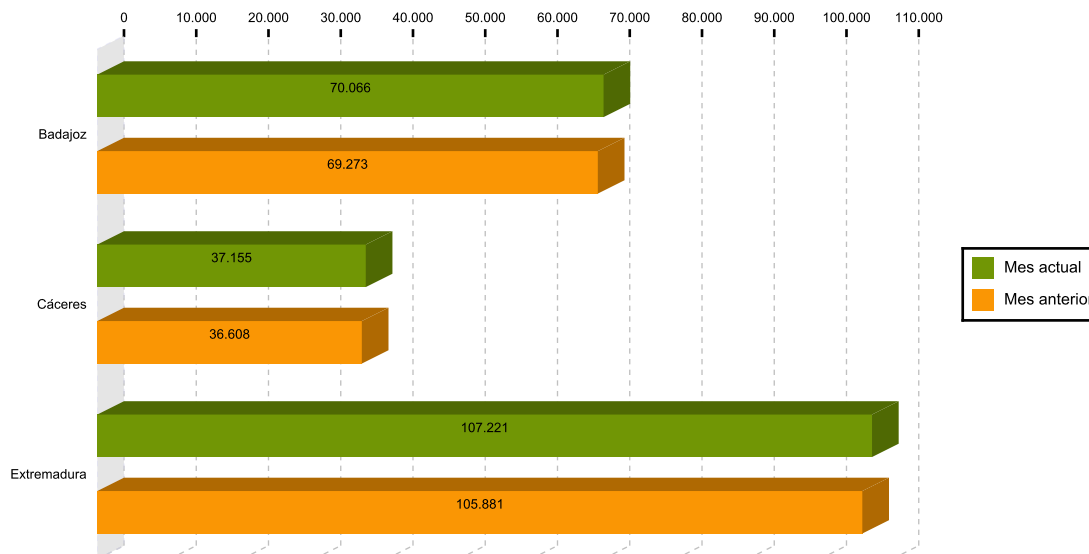
Paro por sexo en Extremadura



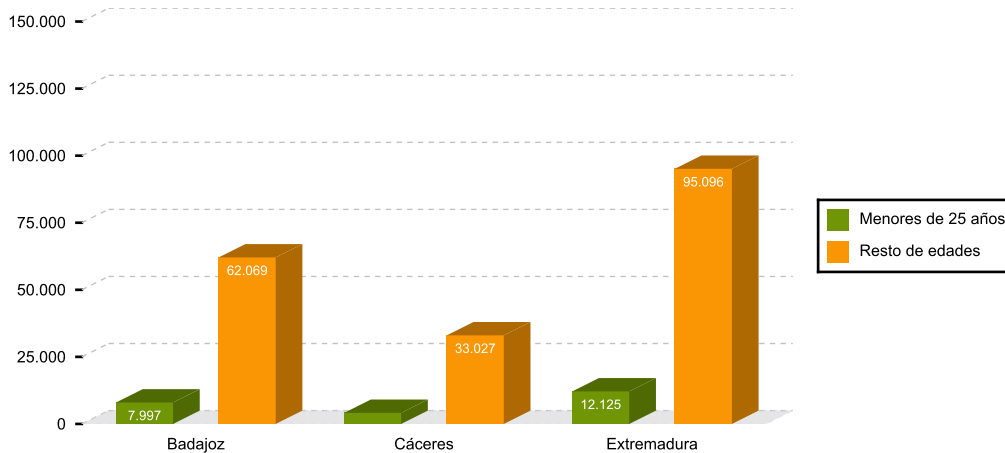
TOTAL Y VARIACIONES

	Respecto al mes anterior						Respecto al mismo mes d el año anterior			
	Extremadura			España			Extremadura		España	
	Número	Absolutos	En %	Número	Absolutos	En %	Absolutos	En %	Absolutos	En %
Parados	107.221	1.340	1,27	3.382.324	46.400	1,39	-8.956	-7,71	-315.172	-8,52
<i>Parados por sexos</i>										
Hombres	42.916	588	1,39	1.431.435	23.797	1,69	-5.287	-10,97	-192.878	-11,87
Mujeres	64.305	752	1,18	1.950.889	22.603	1,17	-3.669	-5,40	-122.294	-5,90
<i>Parados por sectores</i>										
Agricultura, ganadería y pesca	10.738	18	0,17	162.498	-7.044	-4,15	-599	-5,28	-16.138	-9,03
Industria	6.118	42	0,69	308.405	7.277	2,42	-949	-13,43	-40.492	-11,61
Construcción	9.351	201	2,20	322.352	7.811	2,48	-1.934	-17,14	-66.188	-17,04
Servicios	72.260	1.130	1,59	2.292.133	41.559	1,85	-4.661	-6,06	-169.789	-6,90
Sin empleo anterior	8.754	-51	-0,58	296.936	-3.203	-1,07	-813	-8,50	-22.565	-7,06

Parados en Extremadura por provincias mes actual y anterior



Nº de desempleados por edad en Extremadura



AFILIACIÓN A LA SEGURIDAD SOCIAL

El número de afiliados medios en Extremadura en agosto fue de 390.609 personas, un 0,07% menos que en el mes anterior. En términos interanuales el número de afiliados registró un crecimiento del 1,93%. A nivel nacional los afiliados a la seguridad social disminuyen un 0,97% mensualmente y aumentan un 3,45% en relación al mismo mes del año anterior.

Por regímenes, es el general (incluye S.E. General, S.E agrario y el S.E. Hogar) el que más afiliados recoge (79,4%), creciendo un 0,05% en relación al mes anterior. El régimen de autónomos, que representa el 20,6% de los afiliados, experimenta una tasa intermensual de -0,52%. Respecto al mismo mes de 2016, los afiliados en el régimen general aumentaron un 2,29% y los autónomos un 0,55%.

AFILIACIÓN A LA SEGURIDAD SOCIAL

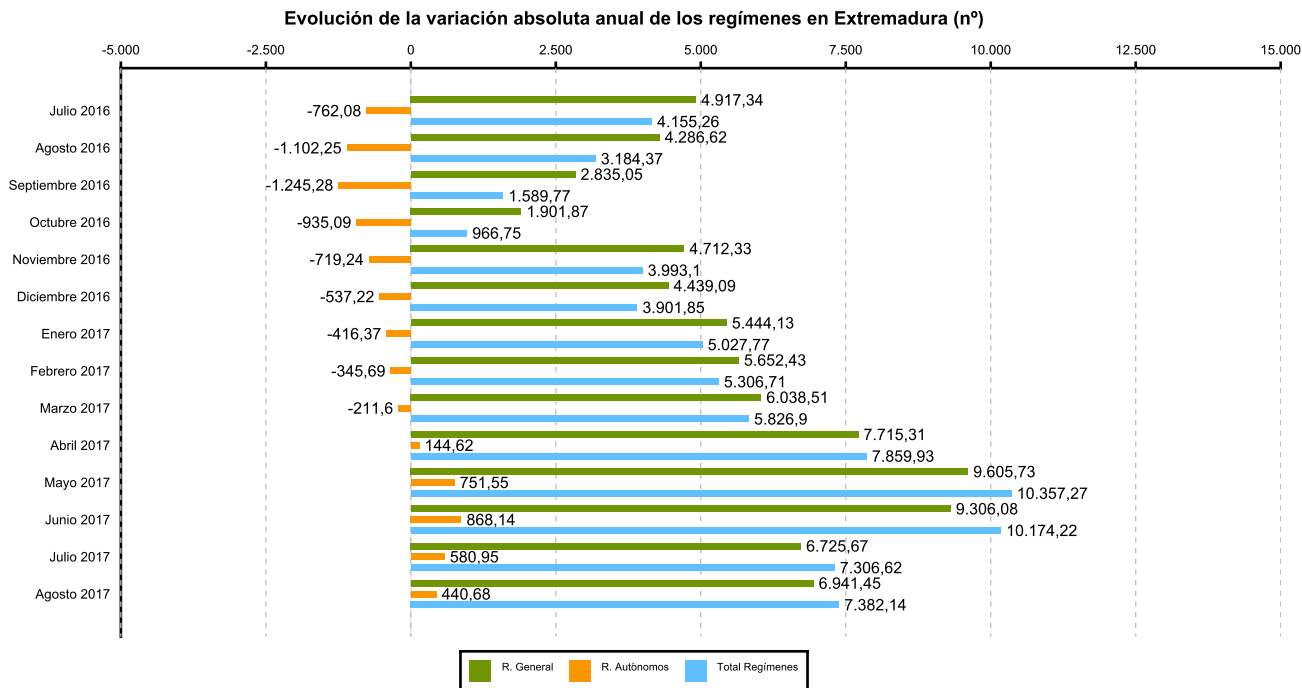
	Total Sistema				
	Número	Variación mensual		Variación anual	
		Absolutos	En %	Absolutos	En %
Badajoz	246.872	1.356	0,55	5.282	2,19
Cáceres	143.738	-1.621	-1,12	2.101	1,48
Extremadura	390.609	-265	-0,07	7.382	1,93
España	18.309.844	-179.485	-0,97	609.849	3,45

SECTORES

	Número	Variación mensual		Variación anual	
		Absolutos	En %	Absolutos	En %
R. GENERAL	310.286	155	0,05	6.941	2,29
S. General	241.157	1.296	0,54	7.009	2,99
S. E. Agrario	64.095	-1.097	-1,68	118	0,18
S. E. Hogar	5.034	-44	-0,87	-186	-3,55
R. AUTÓNOMOS	80.323	-420	-0,52	441	0,55

(1) Incluidos en Régimen General los datos de Cuidadores No Profesionales, excluidos datos de los Sistemas Especiales Agrario y de Empleados de Hogar.

(2) Desde enero 2013 en el Sistema Especial de Empleados de Hogar, se incluyen los afiliados del extinguido Régimen Especial de Empleados del Hogar (discontinuos).



Fuente: Elaboración propia a partir de los datos del Ministerio de Empleo y Seguridad Social