

PARO REGISTRADO

Los datos publicados por el Servicio Público de Empleo, dependiente del Ministerio de Empleo y Seguridad Social, reflejan un aumento en el mes de julio respecto al mes anterior del número de desempleados a nivel autonómico y una bajada a nivel nacional. De esta forma el número de desempleados registrados en las Oficinas de los Servicios Públicos de Empleo sube a nivel autonómico en 744 personas en relación con el mes anterior (0,71%). En este contexto el paro registrado en Extremadura se sitúa en 105.881 desempleados.

En relación al mismo mes del año anterior, el paro baja en 10.069 personas (-8,68%).

Para el conjunto nacional, la cifra de desempleados alcanza los 3.335.924, disminuyendo respecto al mes de junio en 26.887 parados (-0,8%).

En términos interanuales el volumen de parados refleja un decrecimiento del 9,43%, correspondiéndose en valores absolutos con una disminución de 347.137 personas.

Por sexo

Atendiendo al sexo de los parados en la Comunidad Autónoma, el 40% son varones y el 60% mujeres. El paro registrado sube mensualmente entre los hombres en 689 personas (1,65%) y entre las mujeres en 55 personas más (0,09%). Respecto al mismo mes del año anterior las tasas de variación fueron de -11,82% en varones y de -6,47% en mujeres. En la provincia de Badajoz el 38,1% de los parados son hombres y el 61,9% mujeres; y en la provincia de Cáceres el 56,4% son mujeres y el 43,6% hombres.

Por provincias

Por provincias, en Badajoz los parados ascienden a 69.273 (65,4%) y 36.608 (34,6%) en Cáceres. En Badajoz sube el número de parados en relación al mes anterior en 208 personas (representa una variación mensual del 0,3%) y en Cáceres en 536 parados más (1,49%). En tasa interanual de variación de la cifra de parados en Cáceres fue del -9,3% y del -8,35% en Badajoz.

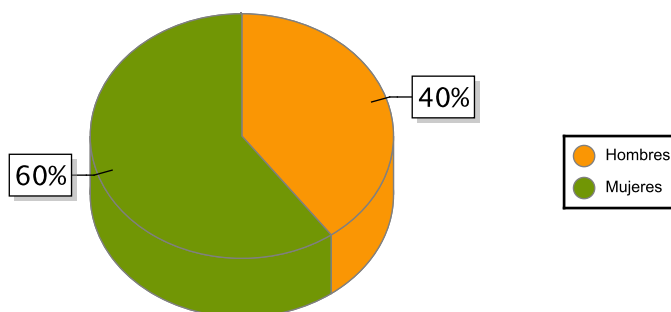
Por sectores

Según el sector de actividad económica, el paro registrado se reduce respecto al mes anterior en los sectores de Industria (-308) y Servicios (-219), y crece en Agricultura (992) y Construcción (55). En el colectivo Sin empleo anterior el número de desempleados aumenta en 224 personas.

Por edad

Considerando la edad de los parados, en Extremadura el 88,7% son mayores de 25 años, que incrementan en 332 parados en relación al mes anterior (0,4% de variación mensual); por provincias los porcentajes de parados de este grupo de edad también fueron del 88,7% en Badajoz y del 88,8% en Cáceres. Los parados menores de 25 años crecieron un 3,6% respecto al mes anterior en Extremadura, correspondiéndose en términos absolutos con 412 parados más.

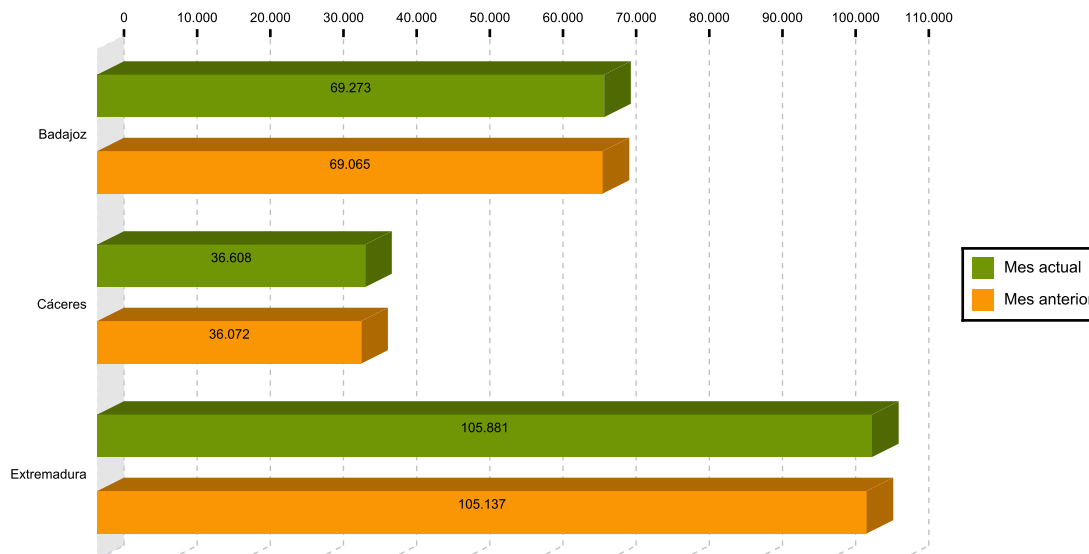
Paro por sexo en Extremadura



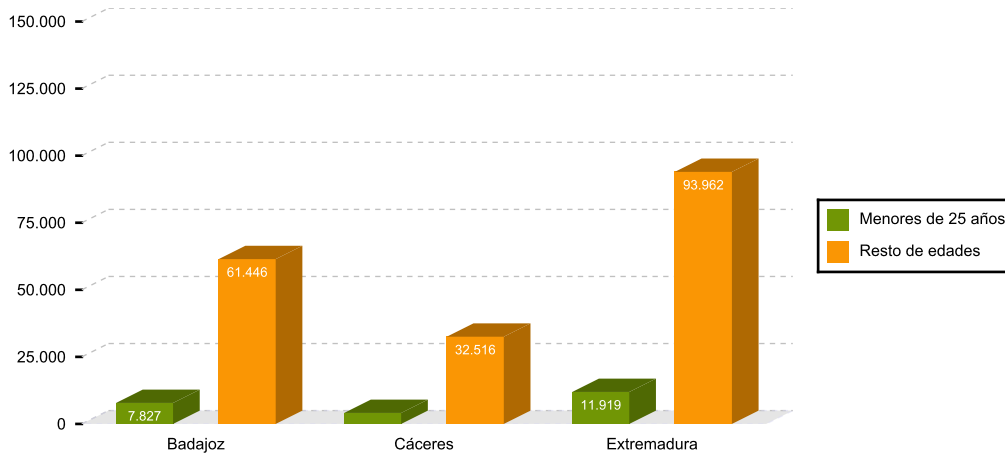
TOTAL Y VARIACIONES

	Respecto al mes anterior						Respecto al mismo mes d el año anterior			
	Extremadura			España			Extremadura		España	
	Número	Absolutos	En %	Número	Absolutos	En %	Absolutos	En %	Absolutos	En %
Parados	105.881	744	0,71	3.335.924	-26.887	-0,80	-10.069	-8,68	-347.137	-9,43
<i>Parados por sexos</i>										
Hombres	42.328	689	1,65	1.407.638	-16.096	-1,13	-5.672	-11,82	-209.083	-12,93
Mujeres	63.553	55	0,09	1.928.286	-10.791	-0,56	-4.397	-6,47	-138.054	-6,68
<i>Parados por sectores</i>										
Agricultura, ganadería y pesca	10.720	992	10,20	169.542	708	0,42	-211	-1,93	-15.112	-8,18
Industria	6.076	-308	-4,82	301.128	-5.257	-1,72	-1.087	-15,18	-41.885	-12,21
Construcción	9.150	55	0,60	314.541	-4.143	-1,30	-2.000	-17,94	-70.451	-18,30
Servicios	71.130	-219	-0,31	2.250.574	-17.656	-0,78	-5.840	-7,59	-192.917	-7,90
Sin empleo anterior	8.805	224	2,61	300.139	-539	-0,18	-931	-9,56	-26.772	-8,19

Parados en Extremadura por provincias mes actual y anterior



Nº de desempleados por edad en Extremadura



AFILIACIÓN A LA SEGURIDAD SOCIAL

El número de afiliados medios en Extremadura en julio fue de 390.875 personas, un 0,14% menos que en el mes anterior. En términos interanuales el número de afiliados registró un crecimiento del 1,9%. A nivel nacional los afiliados a la seguridad social aumentan un 0,31% mensualmente y un 3,61% en relación al mismo mes del año anterior.

Por regímenes, es el general (incluye S.E. General, S.E agrario y el S.E. Hogar) el que más afiliados recoge (79,3%), decreciendo un 0,08% en relación al mes anterior. El régimen de autónomos, que representa el 20,7% de los afiliados, experimenta una tasa intermensual de -0,38%. Respecto al mismo mes de 2016, los afiliados en el régimen general aumentaron un 2,22% y los autónomos un 0,72%.

AFILIACIÓN A LA SEGURIDAD SOCIAL

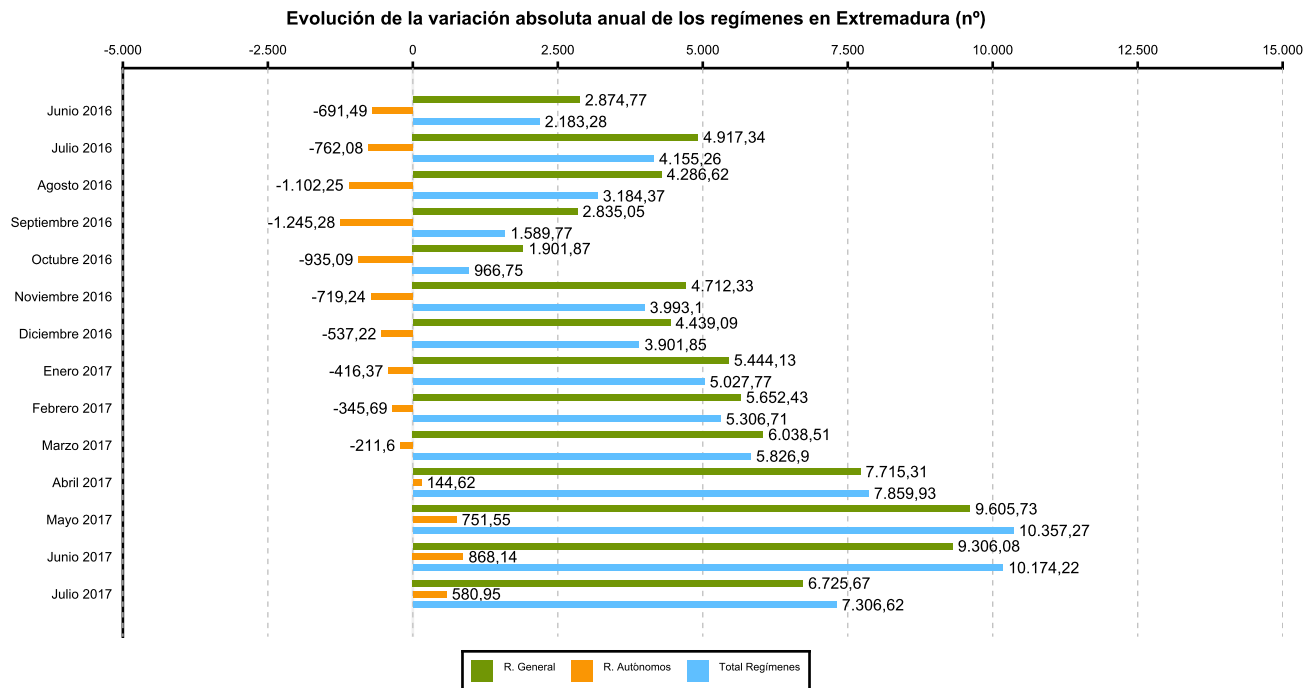
	Total Sistema				
	Número	Variación mensual		Variación anual	
		Absolutos	En %	Absolutos	En %
Badajoz	245.516	-80	-0,03	4.752	1,97
Cáceres	145.359	-461	-0,32	2.554	1,79
Extremadura	390.875	-541	-0,14	7.307	1,90
España	18.489.329	56.222	0,31	644.337	3,61

SECTORES

	Número	Variación mensual		Variación anual	
		Absolutos	En %	Absolutos	En %
R. GENERAL	310.131	-234	-0,08	6.726	2,22
S. General	239.861	2.590	1,09	7.707	3,32
S. E. Agrario	65.192	-2.737	-4,03	-801	-1,21
S. E. Hogar	5.079	-86	-1,67	-180	-3,43
R. AUTÓNOMOS	80.743	-307	-0,38	581	0,72

(1) Incluidos en Régimen General los datos de Cuidadores No Profesionales, excluidos datos de los Sistemas Especiales Agrario y de Empleados de Hogar.

(2) Desde enero 2013 en el Sistema Especial de Empleados de Hogar, se incluyen los afiliados del extinguido Régimen Especial de Empleados del Hogar (discontinuos).



Fuente: Elaboración propia a partir de los datos del Ministerio de Empleo y Seguridad Social