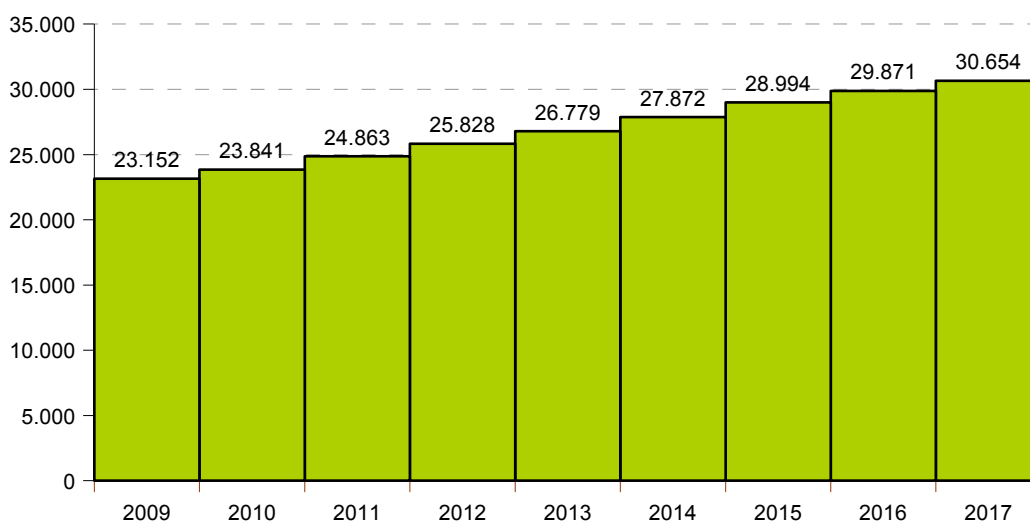


El Instituto de Estadística de Extremadura (IEEX) publica por primera vez el Padrón de extremeños residentes en el extranjero referentes al año 2017. Esta estadística se elabora a partir de los datos facilitados por el Instituto Nacional de Estadística (INE).

La población extremeña residente en el extranjero se cifró en 30.654 personas a 1 de enero de 2017. Esto supone un aumento del 2,6% (783 personas) respecto a los datos a 1 de enero de 2016 (4,4% más a nivel nacional).

Evolución del los residentes en el extranjero inscritos en Extremadura



Fuente: Elaboración propia a partir de los datos del INE

El 54,2% de los extremeños residentes en el extranjero nacieron fuera de España, el 22,4% ha nacido y está inscrito en la provincia de Cáceres, el 18,7% ha nacido y está inscrito en la de Badajoz y el 4,7% en otra provincia o no consta. Por sexo, el 50,7% de los residentes en el extranjeros inscritos en Extremadura fueron mujeres y el 49,3% hombres.

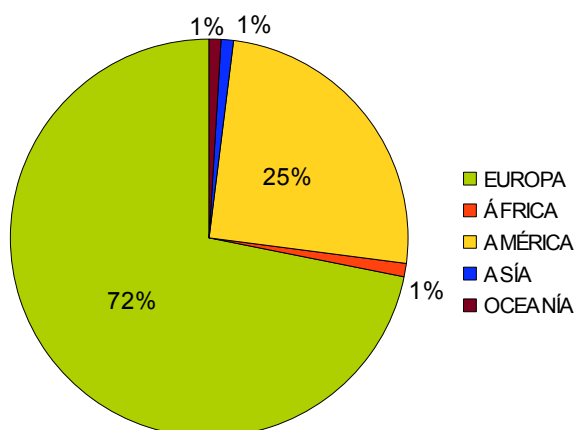
Por continentes

El 66,4% de las personas residentes en el extranjero inscritas en las provincias extremeñas tiene fijada su residencia en Europa, el 31,4% en América y el 2,2% en el resto del mundo. Los países en los que residen más personas inscritas en la Comunidad Autónoma son Francia (8.267), Alemania (5.239), Argentina (3.678), Suiza (2.087) y Brasil (1.852).

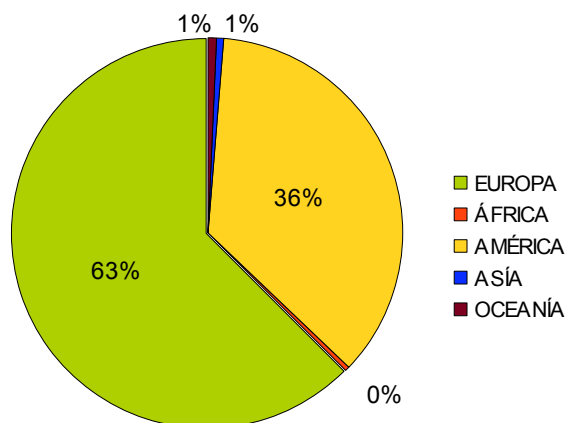
Por provincias

El 58,3% de los residentes en el extranjero inscritos en Extremadura lo hacen en la provincia de Cáceres y el 41,7% en la de Badajoz. En cuanto a su lugar de residencia, los inscritos en la provincia de Badajoz residen principalmente en Alemania (25,4%), Francia (19,5%) y Suiza (7,8%); y los inscritos en Cáceres prefieren Francia (32,3%), Argentina (16,4%) y Alemania (11,1%).

Residentes en el extranjero inscritos en la provincia de Badajoz



Residentes en el extranjero inscritos en la provincia de Cáceres



Países de residencia de inscritos en la provincia de Badajoz

	Número	Porcentaje
Alemania	3.248	25,4
Francia	2.497	19,5
Suiza	998	7,8
Argentina	748	5,8
Reino Unido	634	5,0

Países de residencia de inscritos en la provincia de Cáceres

	Número	Porcentaje
Francia	5.770	32,3
Argentina	2.930	16,4
Alemania	1.991	11,1
Brasil	1.509	8,4
Suiza	1.089	6,1

Fuente: Elaboración propia a partir de los datos del INE

Por municipios

A nivel municipal, Badajoz (26,4%), Mérida (6%) y Don Benito (5,2%) son los municipios de la provincia de Badajoz con mayores porcentajes de residentes en el extranjero inscritos en la Comunidad Autónoma. En la provincia cacereña estas posiciones son ocupadas por Cáceres (15,7%), Plasencia (5,5%) y Navalmoral de la Mata (3%).

Municipios con mayor porcentaje de inscritos residentes en el extranjero por provincias. Año 2017

Provincia de Badajoz	
	Porcentaje
Badajoz	26,4
Mérida	6,0
Don Benito	5,2
Villanueva de la Serena	3,4
Zalamea de la Serena	3,2
Almendralejo	2,6
Quintana de la Serena	2,5
Azuaga	2,1
Zafra	1,4
Fuente de Cantos	1,2

Provincia de Cáceres	
	Porcentaje
Cáceres	15,7
Plasencia	5,5
Navalmoral de la Mata	3,0
Losar de la Vera	2,8
Zarza de Granadilla	1,8
Hervás	1,7
Torrejuncillo	1,7
Valdelacasa de Tajo	1,7
Coria	1,5
Deleitosa	1,5

Fuente: Elaboración propia a partir de los datos del INE

Nuevos inscritos

El 2017 se inscribieron en la región 1.565 personas, representan el 5,11% del total de residentes en el extranjero. Un 49,4% en la provincia de Badajoz y un 50,6% en la de Cáceres.

Por tramo de edad, el 28% tenían entre 0-15 años, el 66,7% entre 16-64 años y el 5% más de 65 años.

Por lugar de nacimiento, el 52% habían nacido en el extranjero y un 38,8% en la región.

Los principales continentes de residencia fueron Europa (56,2%) y América (36,4%). Siendo Francia (15,1%), Alemania (11%) y Reino Unido (10,2%) los países desde donde se producen la mayoría de las inscripciones en 2017.

Asimismo destacar que en Ecuador las nuevas inscripciones representan el 24% del total de extremeños residentes en este país, en Colombia representan el 21% y en Uruguay el 18,6%.

La publicación completa así como las tablas se puede descargar en la web del Instituto de Estadística de Extremadura:

<http://estadistica.gobex.es>