

La nómina mensual de pensiones contributivas de la Seguridad Social alcanzó el pasado 1 de noviembre los 172,9 millones de euros en Extremadura (8.858 millones de euros a nivel estatal), según los datos publicados por el Ministerio de Empleo y Seguridad Social.

El número de pensiones contributivas de la Seguridad Social alcanzó en Extremadura la cifra de 224.691 pensiones en noviembre, experimentando un crecimiento interanual del 1,14%. Más de la mitad de las pensiones fueron por jubilación (125.130 pensiones). A nivel nacional, el número de pensiones contributivas fue de 9.567.387, registrando un incremento interanual del 1,15%.

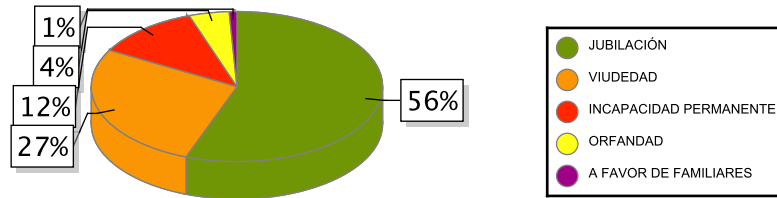
La pensión media de jubilación en Extremadura se sitúa en 882,15 euros (1,8% más que en noviembre de 2016), mientras que a nivel estatal fue de 1.069,78 euros (1,9% más interanualmente).

La pensión media total, que comprende los distintos tipos de pensión (jubilación, incapacidad permanente, viudedad, orfandad y a favor de familiares), se estableció en Extremadura en 769,44 euros, representando el 83,1% de la media nacional (925,85 euros).

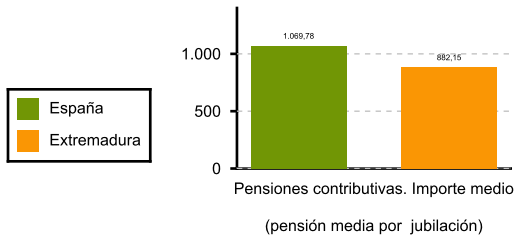
La evolución interanual de la pensión media refleja un incremento del 1,6% para Extremadura y del 1,8% para el conjunto nacional.

	NÚMERO DE PENSIONES		IMPORTE (Miles de Euros)		IMPORTE MEDIO (Euros)	
	2017	Tasa var.	2017	Tasa var.	2017	Tasa var.
TOTAL						
<i>España</i>	9.567.387	1,15 %	8.857.965	3,02 %	925,85	1,84 %
<i>Extremadura</i>	224.691	1,14 %	172.886	2,76 %	769,44	1,60 %
Extremadura						
<i>Incapacidad</i>	26.141	2,31 %	20.389	3,31 %	779,98	0,98 %
Extremadura						
<i>Jubilación</i>	125.130	1,71 %	110.383	3,53 %	882,15	1,79 %
Extremadura						
<i>Viudedad</i>	61.509	-0,28 %	37.492	0,40 %	609,54	0,68 %
Extremadura						
<i>Orfandad</i>	9.995	-0,86 %	3.698	0,30 %	369,99	1,17 %
Extremadura						
<i>A favor de familiares</i>	1.916	6,33 %	923	7,83 %	481,55	1,38 %
<i>España</i>						
<i>Incapacidad</i>	950.007	0,90 %	889.805	1,50 %	936,63	0,60 %
<i>España</i>						
<i>Jubilación</i>	5.873.389	1,71 %	6.283.234	3,68 %	1.069,78	1,94 %
<i>España</i>						
<i>Viudedad</i>	2.364.528	0,06 %	1.533.917	1,37 %	648,72	1,31 %
<i>España</i>						
<i>Orfandad</i>	338.307	-0,14 %	128.851	1,11 %	380,87	1,26 %
<i>España</i>						
<i>A favor de familiares</i>	41.156	2,61 %	22.130	4,48 %	537,71	1,82 %

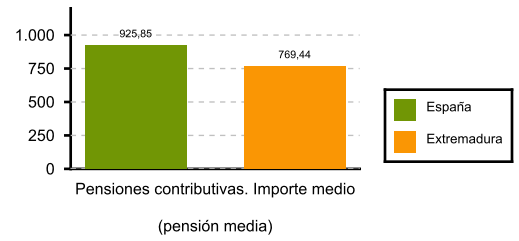
Pensiones Contributivas en Extremadura



Pensión media de jubilación



Pensión media total



Fuente: Elaboración propia a partir de los datos del Ministerio de Empleo y Seguridad Social