

La nómina mensual de pensiones contributivas de la Seguridad Social alcanzó el pasado 1 de octubre los 172,4 millones de euros en Extremadura (8.831,7 millones de euros a nivel estatal), según los datos publicados por el Ministerio de Empleo y Seguridad Social.

El número de pensiones contributivas de la Seguridad Social alcanzó en Extremadura la cifra de 224.352 pensiones en octubre, experimentando un crecimiento interanual del 1,1%. Más de la mitad de las pensiones fueron por jubilación (124.871 pensiones). A nivel nacional, el número de pensiones contributivas fue de 9.552.302, registrando un incremento interanual del 1,1%.

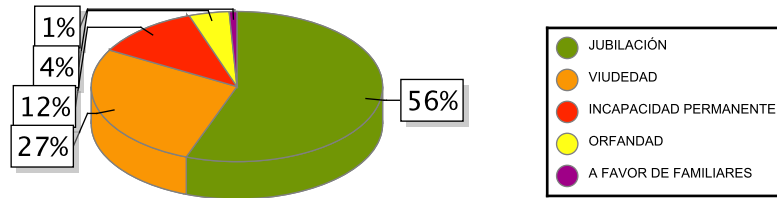
La pensión media de jubilación en Extremadura se sitúa en 881,03 euros (1,8% más que en octubre de 2016), mientras que a nivel estatal fue de 1.068,38 euros (1,9% más interanualmente).

La pensión media total, que comprende los distintos tipos de pensión (jubilación, incapacidad permanente, viudedad, orfandad y a favor de familiares), se estableció en Extremadura en 768,62 euros, representando el 83,1% de la media nacional (924,56 euros).

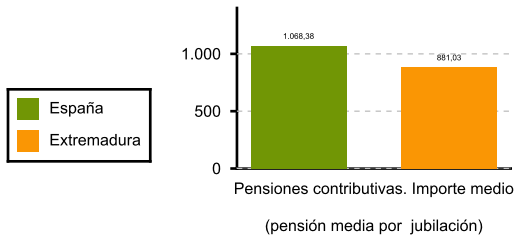
La evolución interanual de la pensión media refleja un incremento del 1,7% para Extremadura y del 1,8% para el conjunto nacional.

	NÚMERO DE PENSIONES		IMPORTE (Miles de Euros)		IMPORTE MEDIO (Euros)	
	2017	Tasa var.	2017	Tasa var.	2017	Tasa var.
TOTAL						
<i>España</i>	9.552.302	1,10 %	8.831.676	2,97 %	924,56	1,85 %
<i>Extremadura</i>	224.352	1,13 %	172.441	2,80 %	768,62	1,65 %
Extremadura						
<i>Incapacidad</i>	26.051	2,14 %	20.311	3,26 %	779,67	1,09 %
Extremadura						
<i>Jubilación</i>	124.871	1,73 %	110.015	3,58 %	881,03	1,82 %
Extremadura						
<i>Viudedad</i>	61.519	-0,22 %	37.495	0,50 %	609,48	0,72 %
Extremadura						
<i>Orfandad</i>	9.999	-1,60 %	3.702	-0,11 %	370,25	1,53 %
Extremadura						
<i>A favor de familiares</i>	1.912	6,82 %	918	8,13 %	480,19	1,26 %
<i>España</i>						
<i>Incapacidad</i>	948.920	0,89 %	888.645	1,52 %	936,48	0,62 %
<i>España</i>						
<i>Jubilación</i>	5.858.984	1,65 %	6.259.621	3,63 %	1.068,38	1,95 %
<i>España</i>						
<i>Viudedad</i>	2.362.934	0,03 %	1.531.843	1,35 %	648,28	1,32 %
<i>España</i>						
<i>Orfandad</i>	340.415	-0,20 %	129.490	1,11 %	380,39	1,31 %
<i>España</i>						
<i>A favor de familiares</i>	41.049	2,77 %	22.045	4,60 %	537,05	1,78 %

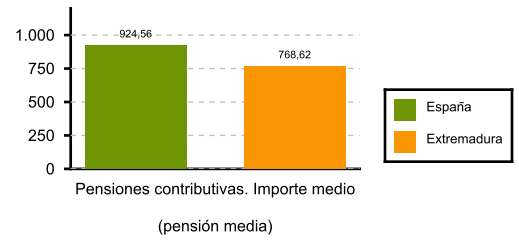
Pensiones Contributivas en Extremadura



Pensión media de jubilación



Pensión media total



Fuente: Elaboración propia a partir de los datos del Ministerio de Empleo y Seguridad Social