

La nómina mensual de pensiones contributivas de la Seguridad Social alcanzó el pasado 1 de septiembre los 172 millones de euros en Extremadura (8.807,3 millones de euros a nivel estatal), según los datos publicados por el Ministerio de Empleo y Seguridad Social.

El número de pensiones contributivas de la Seguridad Social alcanzó en Extremadura la cifra de 224.162 pensiones en septiembre, experimentando un crecimiento interanual del 1,2%. Más de la mitad de las pensiones fueron por jubilación (124.560 pensiones). A nivel nacional, el número de pensiones contributivas fue de 9.539.644, registrando un incremento interanual del 1,1%.

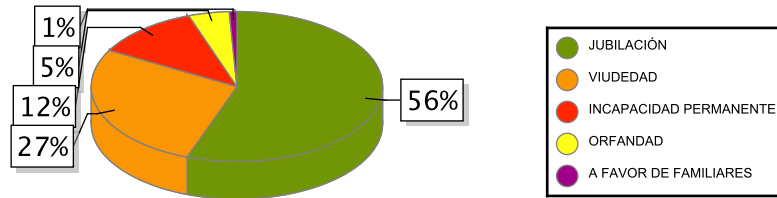
La pensión media de jubilación en Extremadura se sitúa en 879,76 euros (1,8% más que en septiembre de 2016), mientras que a nivel estatal fue de 1.066,86 euros (2% más interanualmente).

La pensión media total, que comprende los distintos tipos de pensión (jubilación, incapacidad permanente, viudedad, orfandad y a favor de familiares), se estableció en Extremadura en 767,47 euros, representando el 83,1% de la media nacional (923,23 euros).

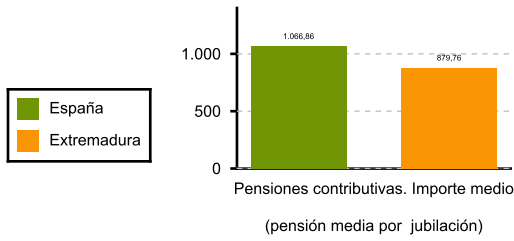
La evolución interanual de la pensión media refleja un incremento del 1,6% para Extremadura y del 1,9% para el conjunto nacional.

	NÚMERO DE PENSIONES		IMPORTE (Miles de Euros)		IMPORTE MEDIO (Euros)	
	2017	Tasa var.	2017	Tasa var.	2017	Tasa var.
TOTAL						
<i>España</i>	9.539.644	1,12 %	8.807.286	3,00 %	923,23	1,86 %
<i>Extremadura</i>	224.162	1,17 %	172.038	2,83 %	767,47	1,64 %
Extremadura						
<i>Incapacidad</i>	26.044	2,20 %	20.301	3,39 %	779,48	1,17 %
Extremadura						
<i>Jubilación</i>	124.560	1,70 %	109.583	3,54 %	879,76	1,81 %
Extremadura						
<i>Viudedad</i>	61.554	-0,18 %	37.511	0,59 %	609,40	0,77 %
Extremadura						
<i>Orfandad</i>	10.109	-0,47 %	3.735	0,86 %	369,48	1,35 %
Extremadura						
<i>A favor de familiares</i>	1.895	5,93 %	908	7,58 %	478,93	1,54 %
España						
<i>Incapacidad</i>	949.169	0,96 %	888.754	1,60 %	936,35	0,64 %
España						
<i>Jubilación</i>	5.845.842	1,64 %	6.236.695	3,64 %	1.066,86	1,97 %
España						
<i>Viudedad</i>	2.361.586	0,07 %	1.529.835	1,41 %	647,80	1,34 %
España						
<i>Orfandad</i>	342.082	-0,08 %	129.995	1,23 %	380,01	1,31 %
España						
<i>A favor de familiares</i>	40.965	2,57 %	21.983	4,52 %	536,63	1,90 %

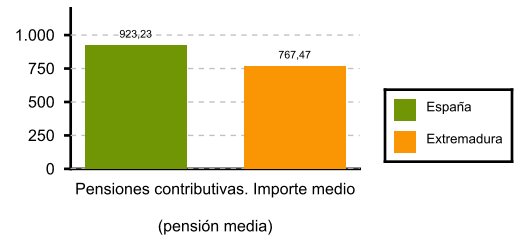
Pensiones Contributivas en Extremadura



Pensión media de jubilación



Pensión media total



Fuente: Elaboración propia a partir de los datos del Ministerio de Empleo y Seguridad Social